

Администрация города Иркутска

***Отчет мэра города Иркутска «О
деятельности органов местного
самоуправления города Иркутска в 2010 году»***

Иркутск 2011 год

Содержание

<u>Содержание</u>	2
<u>1. Стратегический приоритет: Иркутск - город для жизни</u>	4
<u>1.1. Преодоление негативных демографических тенденций, повышение уровня здоровья населения</u>	4
<u>1.1.1. Демографическая ситуация</u>	4
<u>1.1.2. Здоровоохранение</u>	6
<u>1.1.3. Производственный травматизм и профессиональная заболеваемость</u>	10
<u>1.2. Повышение уровня личной безопасности жителей</u>	13
<u>1.2.1. Криминогенная обстановка</u>	13
<u>1.2.2. Охрана окружающей среды</u>	15
<u>1.2.3. Защита населения и территории города Иркутска от чрезвычайных ситуаций природного и техногенного характера, обеспечение первичных мер пожарной безопасности</u>	18
<u>1.3. Повышение уровня доходов населения</u>	21
<u>1.3.1. Занятость, рынок труда</u>	21
<u>1.3.2. Уровень жизни населения и оплата труда</u>	25
<u>1.3.3. Развитие социального партнерства</u>	28
<u>1.3.4. Социальная поддержка населения</u>	30
<u>1.4. Полное и качественное удовлетворение потребительского спроса</u>	33
<u>1.4.1. Образование</u>	33
<u>1.4.2. Розничная торговля</u>	38
<u>1.4.3. Общественное питание</u>	41
<u>1.4.4. Платные услуги населению</u>	43
<u>1.4.5. Уровень цен на потребительском рынке</u>	46
<u>1.4.6. Защита прав потребителей</u>	48
<u>2. Стратегический приоритет: Иркутск - культурная столица Восточной Сибири</u>	49
<u>2.1. Развитие и продвижение города как ведущего культурного центра Байкальской Сибири:</u>	49
<u>2.2. Развитие города как центра спортивной жизни Байкальской Сибири (в том числе физкультурного движения)</u>	52
<u>2.2.1. Физкультура и спорт</u>	52
<u>2.2.2. Молодежная политика</u>	54
<u>3. Стратегический приоритет: Иркутск - опорная точка развития ОЭЗ туристско-рекреационного типа</u>	57
<u>3.1. Содействие развитию туризма в городе Иркутске</u>	57
<u>3.2. Международная деятельность</u>	61
<u>4. Стратегический приоритет: Иркутск - крупный транспортно-логистический центр Сибири</u>	62
<u>5. Стратегический приоритет: Иркутск - город широких предпринимательских возможностей</u>	65

<u>5.1. Формирование привлекательного инвестиционного климата в приоритетных направлениях развития города</u>	66
<u>5.1.1. Поддержка инвестиционной деятельности в городе Иркутске</u>	66
<u>5.1.2. Инвестиции в основной капитал</u>	67
<u>5.1.3. Инвестиции крупных и средних организаций</u>	69
<u>5.1.4. Иностранные инвестиции</u>	70
<u>5.2. Приоритетная поддержка бизнес-проектов, ориентированных на глубокую переработку сырья и выпуск готовой продукции:</u>	71
<u>5.2.1. Оборот крупных и средних организаций</u>	71
<u>5.2.2. Промышленные виды деятельности</u>	72
<u>5.3. Стимулирование малого и среднего бизнеса в сфере производства и оказания услуг</u>	75
<u>5.4. Создание условий для внешнеэкономического сотрудничества</u>	79
<u>5.4.1. Внешняя торговля</u>	79
<u>5.4.2. Экспорт и импорт услуг</u>	81
<u>6. Стратегический приоритет: Иркутск - центр инновационной экономики</u> ..	82
<u>6. Стратегический приоритет: Иркутск - город-стройка</u>	84
<u>7. Комплекс мероприятий, обеспечивающих реализацию стратегических приоритетов</u>	86
<u>7.1. Муниципальные финансы</u>	86
<u>7.2. Муниципальный сектор экономики</u>	90
<u>7.3. Муниципальный заказ</u>	91
<u>7.4. Жилищно-коммунальное хозяйство</u>	93
<u>7.5. Взаимодействие со средствами массовой информации</u>	97
<u>7.6. Работа с общественными организациями</u>	99
<u>7.7. Результаты работы прямой «горячей» линии мэра г. Иркутска</u>	104
<u>8. Основные показатели социально-экономического положения г.Иркутска за 2010 год</u>	106
<u>9. Список сокращений</u>	111

В целях достижения приоритетов устойчивого социально-экономического развития города Иркутска Программы комплексного социально-экономического развития города Иркутска на 2008-2020 годы в течение 2010 года была проведена серия мероприятий, направленных на повышение высокого уровня и качества жизни населения г. Иркутска на основе приобретения статуса инновационного, промышленного, торгового, культурного и туристического центра Восточной Сибири.

1. Стратегический приоритет: Иркутск - город для жизни

1.1. Преодоление негативных демографических тенденций, повышение уровня здоровья населения

1.1.1. Демографическая ситуация

По оценке за 2010 год численность населения города увеличилась на 4,2 тыс. человек и на 01.01.2011 г. составила 584,9 тыс. человек (См. Рисунок 1).

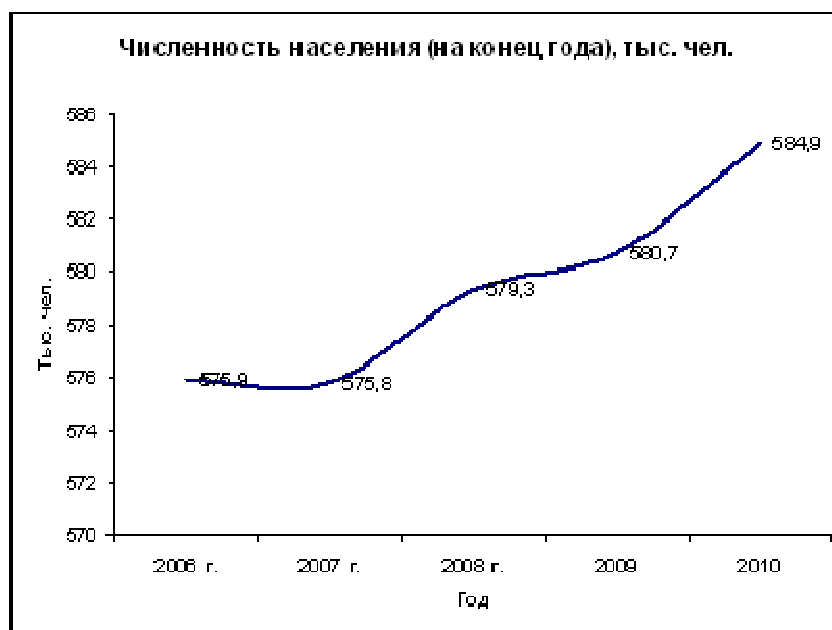


Рисунок 1. Численность населения города Иркутска

В 2010 году число жителей на 23,8% увеличилось за счет естественного прироста и на 76,2% - за счет миграционного прироста, естественный прирост населения составил 992 человека, что на 137 человек меньше, чем в предыдущем году. Число родившихся превысило число умерших на 13,5% (в предыдущем году - на 15,1%).

По предварительным данным в течение 2010 года зарегистрировано 8363 родившихся, что на 225 человек (2,6%) меньше, чем в 2009 году. Число зарегистрированных умерших сократилось на 88 человек (1,2%) и составило 7371. (См. Таблица 1).

Таблица 1. Показатели рождаемости и смертности

	Человек		На 1000 чел. населения	
	2009 год	2010 год	2009 год	2010 год
Родившихся	8588	8363*	14,8	14,4*
Умерших	7459	7371*	12,9	12,7*
Естественный прирост (+) убыль (-)	1129	992*	1,9	1,7*

* предварительные данные

За период с начала 2010 года общий коэффициент рождаемости снизился с 14,8 до 14,4 человек на 1000 жителей, общий коэффициент смертности - с 12,9 до 12,7 человек на 1000 жителей.

С 2005 года в городе отсутствуют случаи материнской смертности. К уровню предыдущего года на 30% сократилось число случаев смерти детей в возрасте до 1 года, в 2010 году умерло 43 ребенка. Коэффициент младенческой смертности снизился с 7,1 промилле в 2009 году до 5,1 промилле 2010 году.

Значительно активизировались миграционные процессы. В 2010 году миграционный прирост достиг 3182 человек. В город Иркутск на постоянное жительство прибыло 10685 человек, выбыло за пределы города – 7503, миграционный прирост населения более чем в 10 раз превысил показатель предыдущего года. (См. Рисунок 2). В 2010 году по сравнению с 2009 годом число прибывших возросло на 3720 человек (53,4%), число выбывших – на 849 человек (12,8%). Наибольшая доля приходится на лиц в трудоспособном возрасте, что положительно влияет на восполнение трудовых ресурсов.

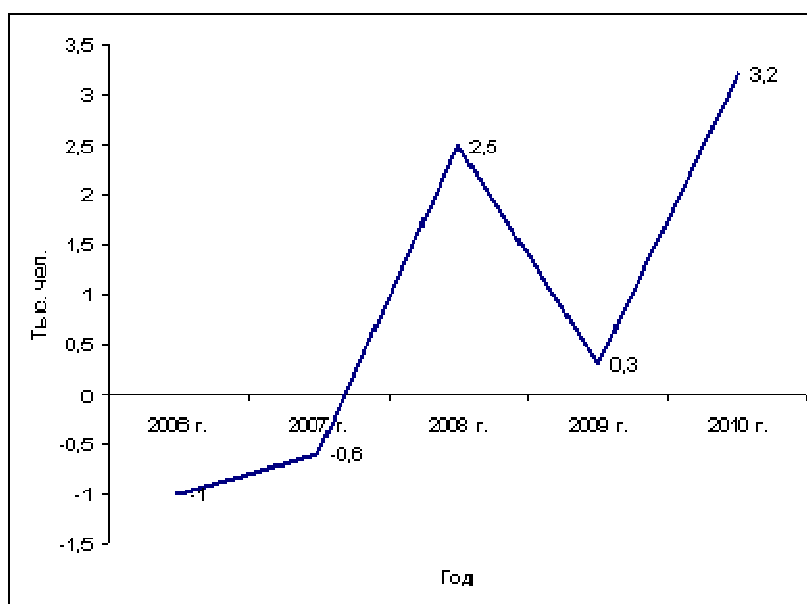


Рисунок 2. Миграционный прирост (убыль) населения

1.1.2. Здравоохранение

По состоянию на 01.01.2011 года медицинскую помощь жителям города Иркутска оказывали 60 учреждений здравоохранения различного ведомственного подчинения, в том числе 30 – муниципальных. Общий коечный фонд в больницах города – 11,6 тыс. коек, из них 10,4 тыс. – стационарных, проектная мощность амбулаторно-поликлинических учреждений – 20,3 тыс. посещений в смену.

В структуре муниципального здравоохранения 28 ЛПУ, МУЗ «Автохозяйство санитарного автомобильного транспорта г. Иркутска» и МУЗ «Детская молочная кухня». Медицинская помощь населению г.Иркутска оказывалась 8 больнично-поликлиническими комплексами, 4 стационарами, 14 поликлиниками, ГПЦ, ГССМП.

Коечный фонд больниц города увеличился на 94 единицы в связи с переводом МУЗ «Медико-санитарная часть № 2» в статус больнично-поликлинического, а также выделением в самостоятельные отделения неврологических коек для лечения больных с острым нарушением мозгового кровообращения. Общий коечный фонд в муниципальных больницах города составил 3610 коек, из них 3170 круглосуточного и 440 - дневного пребывания.

В 2010 году проведена реорганизация МУЗ «ГКБ № 10» путем присоединения к ней детской поликлиники № 10, в результате которой для детей, наблюдающихся в детской поликлинике № 10, появилась возможность проходить обследование на базе МУЗ «ГКБ № 10», укомплектованной современным лечебно-диагностическим оборудованием после ее капитального ремонта.

Проектная мощность амбулаторно-поликлинических учреждений не изменилась и составила 13,1 тыс. посещений в смену. В 8 муниципальных поликлиниках действуют дневные стационары на 140 койко-мест.

За 2010 год общее число посещений поликлиник составило 5621,7 тысяч, что на 10,7% больше, чем за 2009 год. Остается высоким удельный вес посещений с профилактической целью – 31,4 %.

В сравнении с предыдущим годом, общая заболеваемость населения города снизилась на 0,9%, первичная заболеваемость незначительно увеличилась (на 0,8%) за счет выявления заболеваний на профилактических осмотрах (См. Таблица 2).

Таблица 2. Динамика общей заболеваемости населения г. Иркутска за 2009-2010 гг. (на 1000 населения)

	2009 г.	2010 г.	Отклонение
Дети	2450,4	2508,6	+2,4%
Подростки	1736,4	1746,4	+0,6%
Взрослые	723,7	718,1	-0,8%
Всего:	1036,9	1044,7	+0,8%

В 2010 году было продолжено проведение профилактических и скрининговых обследований населения, при которых были выявлены на ранних стадиях такие заболевания, как сахарный диабет, гипертония, патология щитовидной железы, онкозаболевания. Отмечается улучшение показателей деятельности муниципального здравоохранения по выявлению и диспансеризации социально-значимых заболеваний.

В рамках ведомственной целевой программы «Улучшение медико-демографической ситуации в городе Иркутске» на 2009-2012 годы на осуществление мероприятий по охране репродуктивного здоровья населения, снижению смертности населения города по управляемым причинам, профилактике распространения туберкулеза, ВИЧ-инфекции и других эпидемически значимых инфекционных заболеваний в 2010 году было израсходовано 149,6 млн. рублей из бюджета города.

В течение 2010 года продолжались мероприятия по укреплению материально-технической базы МУЗ. Велись работы по строительству и капитальному ремонту ГКБ №№ 3, 9, 10, здания МУЗ «Поликлиника № 2 г.Иркутска», операционного блока МУЗ ГИМДКБ, пристрой к поликлинике Медсанчасти ИАПО.

За 2010 год проведены текущие ремонты в городских больницах №№ 1, 3, 5, 6, 7, 8, 9, 10, ГИМДКБ, МУЗ ГПЦ, МУЗ «Городская детская поликлиника № 3», поликлиниках №№ 6, 15, Медсанчасти ИАПО и МУЗ «Медико-санитарная часть № 2».

На оснащение и переоснащение МУЗ современным лечебно-диагностическим и другим медицинским оборудованием в отчетном периоде израсходовано 143,0 млн. рублей, из них средства бюджета города Иркутска – 57,2 млн. рублей.

В течение 2010 года для МУЗ приобретались аппараты УЗИ и ЭКГ, эндовидеохирургические стойки, лабораторное и рентгенологическое оборудование, лазерная офтальмологическая установка, стоматологические комплексы, физиотерапевтическая аппаратура, оборудование для реанимационных и травматологических отделений, автомобили и др.

Кроме того, приобреталась компьютерная и оргтехника, необходимая для автоматизации рабочих мест специалистов, предоставляющих населению медицинские услуги, и введения системы единого информационного пространства. В настоящее время в муниципальных поликлиниках г.Иркутска обеспечены персональными компьютерами около 70% рабочих мест, подлежащих автоматизации.

С целью регулирования очередности и предоставления возможности работающему населению выбрать удобное для посещения врача время, во всех поликлиниках города внедрена электронная запись пациентов на прием к врачу по телефону и непосредственно в регистратурах; в ряде поликлиник введена запись на прием к врачу через Интернет, установлены информационные терминалы, что позволяет пациентам записаться на прием к врачу в удобное время, без обращения в регистратуру, установлены мини-

АТС для оперативной связи регистратора и врача на приеме, начато ведение электронной амбулаторной карты пациента. В поликлинике ГКБ№ 3 установлена система видеонаблюдения, которая позволяет администрации поликлиники наблюдать за работой регистратуры, оперативно реагировать при образовании очередей к специалистам, возникновении конфликтных ситуаций, также в рамках внедрения инновационных технологий установлена система «Электронная очередь» в каждом кабинете амбулаторного приема.

Все эти меры позволили обеспечить населению города оказание качественной и своевременной медицинской помощи.

В 2010 году продолжалась реализация мероприятий приоритетного национального проекта «Здоровье», основной целью которого является повышение доступности и качества медицинской помощи, оказываемой населению, профилактика заболеваний и пропаганда здорового образа жизни.

В рамках мероприятий, направленных на формирование здорового образа жизни, в детских поликлиниках №№ 6, 8 открыты Центры здоровья для детей, основными задачами которых являются: оценка функциональных и адаптивных резервов организма с учетом возрастных особенностей, прогноз состояния здоровья; консультирование по сохранению и укреплению здоровья; разработка индивидуальной программы по ведению здорового образа жизни, в том числе с учетом физиологических особенностей детского возраста; проведение групповой и индивидуальной пропаганды здорового образа жизни; обучение детей гигиеническим навыкам и мотивирование их к отказу от вредных привычек, включающих помощь в отказе от потребления алкоголя и табака.

В начале декабря 2010 года на базе детских поликлиник №№ 2, 8 при участии Детского фонда ВОЗ (ЮНИСЕФ), Министерства здравоохранения Иркутской области и Департамента здравоохранения и социальной помощи населению КСПиК в рамках проекта «Клиники, дружественные к молодежи» открыты клиники для работы с подростками и молодежью г.Иркутска, где оказывается комплексная медико-психолого-социальная помощь по проблемам сохранения здоровья, обусловленным спецификой подросткового возраста, на принципах 4Д: добровольности, доступности, доброжелательности и доверия.

В 7 поликлиниках города созданы и успешно работают ангионеврологические кабинеты в целях раннего выявления признаков нарушения мозгового кровообращения у лиц, имеющих факторы риска, а также для диспансерного наблюдения пациентов, перенесших инсульт. Всего в ангионеврологических кабинетах наблюдались 267 больных после инсульта.

Муниципальные фармацевтические предприятия представляют полный комплекс социальных услуг населению по обеспечению средствами и изделиями медицинского назначения. По состоянию на 01.01.2011 г. в муниципальной собственности находятся 5 фармацевтических предприятий, объединяющих 25 аптек, 25 аптечных пунктов и 4 аптечных киоска.

С целью сохранения рентабельной муниципальной фармацевтической сети г. Иркутска в 2010 году проведена реорганизация финансово-устойчивого предприятия МУП «Центральная районная аптека № 80» г.Иркутска в форме присоединения к нему убыточного предприятия МУФП «Аптека № 174» г.Иркутска.

МУФП участвуют в выполнении программ льготного лекарственного обеспечения жителей города Иркутска всех уровней (федерального, регионального и муниципального).

За 2010 год МУФП отпущено по федеральным программам обеспечения необходимыми лекарственными средствами лекарств на сумму 547,4 млн. рублей по 417,4 тыс. льготным рецептам.

В рамках региональных программ льготного лекарственного обеспечения отпущено лекарств на сумму 70,6 млн. рублей репрессированным, реабилитированным гражданам, ветеранам тыла, гражданам, страдающим социально-значимыми заболеваниями, детям до трех лет из малообеспеченных семей.

Только через муниципальные аптеки осуществляется дополнительная мера социальной поддержки в виде бесплатного обеспечения лекарственными средствами и изделиями медицинского назначения определенных категорий граждан г. Иркутска, находящихся на амбулаторном лечении. В 2010 году отпущено лекарственных средств за счет бюджета города на сумму 32,8 млн. рублей на оплату 62,5 тыс. рецептов для 8849 жителей.

За счет средств фонда социального страхования муниципальные аптеки в 2010 году осуществляли отпуск лекарственных средств женщинам в период беременности на общую сумму 3,6 млн. руб.

Задачи на 2011 год.

В 2011 году основной акцент будет сделан на принятие более активных мер по снижению смертности населения, прежде всего в трудоспособном возрасте.

Продолжится обеспечение и развитие первичных сосудистых отделений и отделений неотложной кардиологии, предназначенных для оказания экстренной медицинской помощи больным с сосудистыми заболеваниями.

Особое внимание будет обращено на внедрение программы здорового образа жизни. С этой целью в городе планируется расширить сеть Центров здоровья.

Для повышения доступности и качества медицинской помощи населению Иркутска в 2011 и в 2012 годах на территории города будет реализовываться региональная программа модернизации здравоохранения, финансовое обеспечение которой будет направлено на текущий и капитальный ремонт муниципальных медицинских учреждений, приобретение медицинского оборудования, внедрение современных

информационных систем и внедрение стандартов оказания медицинской помощи.

Продолжится реализация ведомственной целевой программы «Улучшение медико-демографической ситуации в городе Иркутске» на 2009-2012 годы.

За счет городского бюджета начато и будет продолжено строительство пристроя и реконструкция здания МУЗ ГПЦ, которое по завершению строительства будет оснащено «по последнему слову техники».

В 2011 году будет продолжено строительство операционного блока МУЗ ГИМДКБ.

1.1.3. Производственный травматизм и профессиональная заболеваемость

В 2010 году в г. Иркутске зарегистрировано 64 несчастных случая на производстве, что на 6,7% больше, чем в 2009 году.

Наибольшая численность пострадавших от несчастных случаев на производстве зарегистрирована в организациях строительства – 24,6%, транспорта и связи – 23,1%, обрабатывающих производств – 16,9%.

Неоднократные несчастные случаи на производстве зарегистрированы на Иркутском авиационном заводе - филиале ОАО «Научно-производственная корпорация «Иркут» - 4 случая, по 2 случая в ЗАО «Единство» (2 смертельных), ОАО «Дорожная служба Иркутской области» (1 смертельный).

От несчастных случаев на производстве пострадали 65 человек, из них 24 погибли, 41 получили тяжелые травмы. По сравнению с прошлым годом численность пострадавших осталась прежней, а погибших - уменьшилась на 10,8%.

В сравнении с 2009 годом отмечается снижение численности пострадавших в организациях строительства – в 1,7 раза, в том числе со смертельным исходом на 26,7%, что обусловлено, прежде всего, снижением темпов строительства и уменьшением в 2010 году квоты на выдачу иностранным гражданам разрешений на работу.

За 2010 год травмирование работников произошло вследствие падения пострадавших с высоты – 35,4%; воздействия движущихся, разлетающихся, вращающихся деталей и машин – 21,5%; транспортных происшествий – 13,8%; попадания инородного тела; воздействия электрического тока; повреждения в результате противоправных действий других лиц – по 7,7%; падения предметов, воздействия экстремальных температур, огня; повреждения в результате контакта с животными – по 1,5 %.

Основные причины несчастных случаев на производстве: неудовлетворительная организация производства работ – 33,8%; нарушение работником трудового распорядка и дисциплины труда – 10,8%; нарушение правил дорожного движения – 9,2%.

За 2010 год в 24 организациях г. Иркутска у 68 работников выявлено 80 случаев профессиональных заболеваний, у 12 работников установлено по 2

заболевания. Наибольшее число работников с профессиональными заболеваниями зарегистрированы в организациях обрабатывающих производств и транспорта – по 42,6%.

В структуре профессиональных заболеваний преобладают заболевания, обусловленные уровнем шума и вибрации, превышающим предельно допустимые значения, которые приводят к заболеваниям органов слуха и вибрационной болезни (87,5% от общего количества заболеваний).

За 2010 год в г. Иркутске зарегистрированы 2 острых профессиональных заболевания. Хронические профессиональные заболевания возникли в результате длительного воздействия вредных производственных факторов, что подтверждается продолжительным профессиональным стажем работников во вредных условиях труда более 20 лет – 63,6%.

Основными обстоятельствами и причинами возникновения профессиональных заболеваний в 2010 году являются несовершенство технологического процесса - 57,4%; несовершенство машин и оборудования – 25%.

В целях улучшения условий труда работников, предотвращения причин и условий, способствующих возникновению производственного травматизма и профессиональной заболеваемости в организациях г. Иркутска, реализуется муниципальная Программа улучшения условий и охраны труда в г. Иркутске на 2006-2012 годы, финансирование которой в 2010 году составило 257 тыс. рублей средств бюджета города.

В рамках Программы в течение года проведены следующие мероприятия:

- укреплена нормативная база по охране труда: разработано 12 муниципальных нормативных правовых актов по вопросам управления охраной труда;
- оказана методическая помощь и поддержка специалистам и службам охраны труда по организации работы по охране труда, подготовлено и размещено в СМИ 106 публикации, проведено 7 семинаров и 3 совещания, издано 2 методических сборника по охране труда;
- обеспечена деятельность Иркутской городской межведомственной комиссии по охране труда, на которой в 2010 году рассмотрено 33 вопроса, связанных с улучшением условий и охраны труда;
- организованы и проведены конкурсы в сфере охраны труда по итогам 2009 года, в которых приняли участие 174 организации. Победители награждены дипломами мэра г. Иркутска, кубками и ценными подарками;
- оказано содействие обучению руководителей и специалистов организаций города по вопросам охраны труда. В результате обучения и проверки знаний прошли 4928 человека;

- проведена работа, направленная на активизацию аттестации рабочих мест по условиям труда. По состоянию на 01.01.2011 г. аттестация рабочих мест проведена в 639 организациях города Иркутска на 52,3 тыс. рабочих местах. Уровень аттестованных рабочих мест по сравнению с 2009 годом возрос на 5,2%.

В результате проведенной работы в 2010 году сократился общий уровень производственного травматизма по сравнению с годом принятия Программы (2005 год) на 29,4%, уровень производственного травматизма со смертельным исходом – на 20%, увеличилась на 39,4% экономия денежных средств организаций за счет уменьшения расходов на возмещение вреда от несчастных случаев на производстве, льготы и компенсации за работу в неблагоприятных условиях труда.

Задачи на 2011 год:

Для предотвращения причин и условий, способствующих возникновению производственного травматизма и профессиональной заболеваемости в организациях г. Иркутска, работодателям необходимо усилить внимание к вопросам соблюдения требований законодательства РФ об охране труда, для чего:

- своевременно проводить аттестацию рабочих мест по условиям труда и выполнять планы мероприятий улучшений условий и охраны труда, разработанных по результатам аттестации рабочих мест по условиям труда;
- усилить контроль руководителей организаций за дисциплиной труда работников и за применением средств индивидуальной защиты;
- обеспечить своевременное проведение обязательных медицинских осмотров для выявления и ранней диагностики профессиональных заболеваний;
- информировать работников о возможных последствиях медицинского характера при работе в неблагоприятных условиях труда;
- оценивать профессиональный риск как вероятность повреждения (утраты) здоровья или смерти работника, связанной с исполнением им обязанностей по трудовому договору и разрабатывать мероприятия по внедрению системы управления профессиональными рисками.

1.2. Повышение уровня личной безопасности жителей

1.2.1. Криминогенная обстановка

На реализацию в 2010 г. мероприятий ведомственной целевой программы «Укрепление правопорядка на территории г. Иркутска» на 2009-2012 годы (далее – Программа) в бюджете города Иркутска было

предусмотрено 15,3 млн. рублей. Фактические расходы по Программе составили 15,1 млн. рублей.

В 2010 году на территории г. Иркутска зарегистрировано 18329 преступлений, что на 15,7% ниже показателя 2009 года.

В целях поддержания общественного порядка в жилых микрорайонах города организована работа 41 пункта охраны общественного порядка, которые оказали значительную помощь милиции города в профилактике правонарушений на улицах и других общественных местах. За счет средств бюджета города содержались 134 муниципальных народных дружинника.

Организовано патрулирование на улицах города нарядами милиции и военнослужащими в/ч 2658. Продолжено взаимное сотрудничество с 19-ю частными охранными предприятиями в сфере охраны общественного порядка на территории города.

С целью стабилизации оперативной обстановки УВД по городу Иркутску и его территориальными отделами милиции в течение года проведено более 60 комплексных и узконаправленных профилактических операций, в том числе «Каникулы», «Условник», «Лес», «Нелегальный мигрант», «Лидер», «Безопасный дом», «Байкал-2010» и другие.

Результатом проведенных мероприятий явилось снижение на 20,0% рецидивной и на 35,3% групповой преступности. На 12,6% сократилось число преступлений, совершенных в состоянии алкогольного опьянения. На 36,3% снизилось количество преступлений, совершенных несовершеннолетними.

Сократился уровень отдельных видов преступлений, совершенных на территории города. В том числе на 15,7% - тяжких и особо тяжких преступлений, на 16,9% - разбойных нападений, на 17,3% – грабежей, на 7,3% - краж.

Произошло улучшение по линии борьбы с кражами транспортных средств. Их количество снизилось на 23,3% (с 937 до 719).

Одновременно, в целом по городу на 47,2% снизилось количество преступлений, совершенных с применением оружия, в том числе на 64,3% - с применением огнестрельного, газового оружия.

Решались вопросы организации и проведения мероприятий по профилактике наркомании и ВИЧ-инфекции, проведения антинаркотической рекламы и пропаганды, проводились мероприятия по борьбе с незаконным оборотом наркотических средств на территории города Иркутска.

По итогам 2010 года на 20,9% сократилось количество преступлений, связанных с незаконным оборотом наркотических средств, в том числе фактов сбыта наркотиков – на 17,2%. Из незаконного оборота изъято 111 кг. 717 гр. наркотических средств.

В рамках проведения мероприятий антитеррористической направленности осуществлялись мероприятия по созданию системы видеонаблюдения объектов социальной сферы и городского хозяйства, в том числе:

- оборудовано средствами видеонаблюдения с выводом на пункт управления единой диспетчерской связью Лицея № 2 и автовокзала г.Иркутска;
- модернизирован пункт управления единой диспетчерской связью по ул. Карла Маркса.

В результате проведения обследования жилого сектора на предмет антитеррористической защищенности и готовности к ликвидации последствий совершения террористического акта, ограничен доступ в 1587 подвальных и 1221 чердачное помещение. Снесено 1346 незаконно возведенных кладовых (строений), в том числе на лестничных площадках и в подвалах.

Задачи на 2011 год:

- Повышение уровня защищенности г. Иркутска от террористических угроз, путем увеличения числа объектов инфраструктуры и муниципальных объектов города, оснащенных системами технического контроля, в том числе системами видеонаблюдения. Организация межведомственного контроля за осуществлением муниципальными учреждениями и организациями мер, направленных на антитеррористическую защищенность объектов;
- Создание условий для деятельности добровольных формирований населения по охране общественного порядка;
- Повышение эффективности взаимодействия добровольных формирований населения по охране общественного порядка с территориальными подразделениями УВД по г. Иркутску в целях активизации профилактики правонарушений и охраны общественного порядка по месту жительства граждан.

1.2.2. Охрана окружающей среды

В 2010 году в атмосферу г. Иркутска поступило 137,7 тыс. тонн загрязняющих веществ от стационарных и передвижных источников. В городе насчитывается около 3000 стационарных источника выбросов от 209 предприятий. Ведущую роль в загрязнении приземного слоя атмосферы г.Иркутска играют выбросы автомобильного транспорта, на их долю приходится более 60% годовых валовых выбросов, выбросы источников теплоэнергетики составляют около 38%.

Предприятиями – основными загрязнителями атмосферы являются Ново-Иркутская ТЭЦ, ЗАО «Байкалэнерго», Иркутский авиационный завод – филиал ОАО «Научно-производственная корпорация «Иркут».

Система водных объектов г. Иркутска является частью природной среды города, выполняет градообразующие, инженерные и экологические

функции, формирует ландшафт города, осуществляет отвод поверхностного и дренажного стоков. В поверхностные водные объекты в 2010 году сброшено 131,5 млн. куб. метров сточных вод, из них более 99% - недостаточно очищенных. Со сточными водами в водные объекты поступают легкоокисляемые органические вещества, нефтепродукты, взвешенные вещества, сульфаты, хлориды, фосфор общий, азот аммонийный, фенолы, нитраты, синтетические поверхностно-активные вещества, жиры и масла, соли металлов.

Основными источниками загрязнения вод реки Ангары в районе г. Иркутска являются сточные воды право- и левобережных очистных сооружений, Иркутский авиационный завод - филиал ОАО «Научно-производственная корпорация «Иркут».

В 2010 году предприятиями – основными загрязнителями атмосферного воздуха и водных объектов проведены природоохранные и организационно-технические мероприятия в целях снижения негативного воздействия на окружающую среду на общую сумму около 172 млн. рублей.

На ЗАО «Байкалэнерго» проведены работы по улучшению технического состояния котельных с заменой дымососов, дымовых труб, реконструкцией газоходов, ремонтом золоулавливающих установок, систем золоудаления. Отремонтированы котлоагрегаты на 10 котельных, переведены в резерв 4 котельных.

МУП «ПУ ВКХ» выполнены различные организационно-технические мероприятия на канализационных очистных сооружениях, на Иркутском авиационном заводе – филиале ОАО «Научно-производственная корпорация «Иркут» продолжается реконструкция гальванического производства, строительство локальных очистных сооружений биохимической очистки промышленных сточных вод.

В 2010 году в рамках реализации ведомственной целевой Программы «Благоустройство, содержание и обеспечение экологической безопасности территории г. Иркутска» на 2009 – 2012 годы на выполнение мероприятий по обеспечению экологической безопасности населения и реализации комплексной схемы санитарной очистки территории города было направлено 44,3 млн. рублей, в 2,8 раза больше, чем в 2009 году.

В целях оздоровления окружающей среды в отчетном периоде прошел месячник по санитарной очистке, благоустройству и озеленению территории города, организованы работы по ликвидации несанкционированных свалок, очистке береговых зон р. Иркут, обеспечению выполнения предприятиями режимных мероприятий при наступлении неблагоприятных метеорологических условий для рассеивания примесей в атмосфере, проведены рейды по контролю за токсичностью и дымностью отработавших газов автотранспорта с целью снижения вредного воздействия автомобильного транспорта на здоровье населения города.

Для улучшения экологической обстановки и здоровья населения города проведены следующие мероприятия: в целях предупреждения выплода малярийных комаров выполнена обработка 30 анофелогенных водоемов,

площадью 126 га, двукратная специфическая противоклещевая обработка мест массового посещения горожан (570,4 га), обеспечено проведение эпидемиологического и микробиологического мониторинга за открытыми водоемами г. Иркутска на наличие холерных вибрионов, выполнены мероприятия по защите населения города от переносчиков инфекционных заболеваний, общих для человека и животных (лептоспироз, гиподерматоз, бешенство, микроспория, сибирская язва, ящур, грипп птиц, туберкулез и др.), проведен отбор проб и выполнение анализа качества нефтепродуктов на соответствие действующим стандартам в испытательной лаборатории по автозаправочным станциям, выполнены мероприятия по предупреждению загрязнения территории г.Иркутска ртутьсодержащими отходами.

В 2010 году проведено более 30 мероприятий и экологических акций, направленных на повышение экологической культуры, обеспечение экологической безопасности и оздоровление природной среды: праздник «Сохраним леса Прибайкалья» и акция «Как сохранить леса Прибайкалья», проект «Светлая речка» в защиту малых рек, конкурс юных журналистов по проектам старшеклассников «Охрана и восстановление водных ресурсов», театрализованное представление «Землянам чистую планету», слет экологических отрядов «Живи, Земля», конкурс рисунков «Байкал – объект Всемирного наследия», слет «Байкал собирает друзей», акция «Родник Святой воды», общегородские мероприятия, посвященные Всемирному дню водных ресурсов, Международному дню птиц, Всемирному дню здоровья, Дню экологических знаний, Международному дню защиты детей, Дню Земли, Всемирному дню охраны окружающей среды, Дню Байкала и др.

В рамках проекта «Молодежь за чистый город» работали отряды мэра, которые осуществляли поддержание чистоты и порядка в зонах отдыха горожан.

В целях организации использования, охраны, защиты и воспроизводства городских лесов проведены санитарно-экологические мероприятия (очищено от мусора 246 га городских лесов), мероприятия по восстановлению лесов и по противопожарному устройству в городских лесах.

В отчетном периоде обеспечено проведение операции «Ель», включающей проведение рейдов по предотвращению вырубке хвойных насаждений в период новогодних праздников, а также химической обработки 600 хвойных деревьев.

В 2010 году было установлено 44 контейнера для частичного подземного сбора отходов «Малок» с благоустройством прилегающей территории и организации подъездных путей. Приобретены 2 машины для обеспечения питьевой водой гарантированного качества населения города, проживающего в жилых домах без централизованного водоснабжения.

Задачи на 2011 год:

- Формирование в системе местного самоуправления политики, объединяющей выполнение природоохранных программ с программами градостроительства, землепользования, направленными, в том числе на улучшение качества окружающей среды и здоровье горожан;
- Снижение загрязнения атмосферного воздуха выбросами автомобильного транспорта;
- Снижение загрязнения атмосферного воздуха выбросами от стационарных источников объектов теплоэнергетики;
- Организация нового полигона ТБО (расширение старого) и строительство мусороперерабатывающего комплекса;
- Необходимость строительства новых городских КОС или реконструкции и расширения ныне существующих;
- Осуществление водоохраных мероприятий на реке Кая;
- Сохранение традиционных экологических акций и увеличение количества их участников;
- Совершенствование системы экологического воспитания и просвещения, повышение экологической культуры населения города;
- Организация использования, охраны, защиты и воспроизводства городских лесов.

1.2.3 Защита населения и территории города Иркутска от чрезвычайных ситуаций природного и техногенного характера, обеспечение первичных мер пожарной безопасности

В 2010 году работа Иркутского городского звена территориальной подсистемы единой государственной системы предупреждения и ликвидации чрезвычайных ситуаций (далее городское звено ТП РСЧС, городское звено) была направлена на совершенствование сил городского звена и гражданской обороны, выполнение мероприятий по снижению рисков и смягчению последствий чрезвычайных ситуаций, осуществление комплекса первичных мер пожарной безопасности и безопасности людей на водных объектах.

Разнообразные климатические, гидрологические условия, сложные геологические и геофизические процессы обуславливают высокую вероятность различных чрезвычайных ситуаций природного характера, таких как подтопление, землетрясения, ураганы и т.д.

Четко спланированная и грамотно организованная работа может уменьшить потери среди населения, а в некоторых случаях полностью избежать их, а также значительно сократить материальные потери от ЧС.

В 2010 году на территории г. Иркутска чрезвычайных ситуаций не произошло.

Решением Думы города Иркутска от 28.09.2007г. № 004-20-410654/7 утверждена долгосрочная муниципальная целевая программа «Защита населения и территории г.Иркутска от чрезвычайных ситуаций природного и техногенного характера, совершенствование гражданской обороны, обеспечение первичных мер пожарной безопасности и безопасности людей на водных объектах, расположенных на территории г. Иркутска, на период 2008-2012 г.г.» (далее –Программа). Общее финансирование Программы составляет 42 млн. 375 тыс. рублей. В 2010 году реализовано 9млн.767 тыс.рублей, практически 100% от выделенных средств.

В целях оперативного реагирования, в управлении по МП и ГО администрации г.Иркутска созданы 3 оперативных группы. Для выезда ОГ на место ЧС или предпосылок к ним оборудован автомобиль «Газель», который укомплектован всем необходимым для обеспечения её работы. Решился вопрос о введении дополнительно водителей для обеспечения круглосуточного дежурства автомобиля и доставки оперативных групп к месту аварий и возможных ЧС, которые в 2010 году выезжали более 100 раз.

Дооснащен подвижный пункт управления мэра, предназначенный для осуществления непрерывного управления силами и средствами при ликвидации чрезвычайных ситуаций, руководства проведением аварийно-спасательных и других неотложных работ в очагах поражения и зонах стихийного бедствия, в состав которого входят: автомобили ШАГО (штабной автомобиль гражданской обороны) Газель, Автобус «Хёндай», пневмокаркасный модуль и другие автомобили и оборудование.

Органом повседневного управления Иркутского городского звена ТП РСЧС является ЕДДС. Техническое оснащение ЕДДС за прошедший период значительно усовершенствована. Установлена система записи телефонных разговоров, позволяющая в любой момент прослушать разговор, что облегчает работу дежурного. Вместо громоздкого телетайпного аппарата установлен программный комплекс «Телекс», что намного упростило работу с телетайпограммами и телеграммами. Установлена автоматическая система оповещения АСЦО 16/6, позволяющая за короткий срок оповестить по телефонам большое количество абонентов. Причем оповещение идет как на городской телефон, так и на мобильный. К примеру, оповещение 30 человек занимает 4 минуты, тогда как в ручном режиме этот же процесс занял бы не менее 30 минут.

Продолжается совместная работа с отделом правоохранительной работы департамента правовой и кадровой работы аппарата администрации г.Иркутска по созданию единого центра видеонаблюдения, установлены мониторы и сервер для подключения видеокамер, устанавливаемых на улицах города и в муниципальных учреждениях.

Проводится работа по установке на потенциально опасных объектах стационарных радиостанций для экстренной связи с оперативным дежурным ЕДДС и этих объектов, приобретенных за счет городского бюджета. Разработаны инструкции для диспетчеров, определены позывные.

В городе создана и функционирует МУ «Аварийно-спасательная служба г. Иркутска». В 2010 году служба выезжала по 3438 вызовам от населения и организаций города. Благодаря умелым действиям спасателей спасено 374 человека, с их помощью предотвращены 266 случаев, которые могли привести к возникновению чрезвычайных ситуаций. Во взаимодействии с подразделениями пожарной охраны служба участвовала в тушении 113 крупных пожаров, тем самым способствовала значительному уменьшению количества пострадавших и материального ущерба. Для предотвращения возгораний осуществлялось постоянное патрулирование торфяников. При ликвидации последствий 81 ДТП спасатели извлекли из автомобилей попавших в ДТП 144 человека. В текущем году служба прошла плановую аттестацию и в установленном порядке получила свидетельство на право ведения аварийно-спасательных и других неотложных работ.

В рамках реализации Программы в текущем году служба оснащена специальной светотехнической установкой, так называемой «световая башня», которая предназначена для обеспечения работ в темное время суток практически в любое время года, средствами малой механизации для проведения АС и ДНР, до конца года будет поставлен катер с водометным двигателем для спасения пострадавших на водных объектах, а также автомобиль повышенной проходимости УАЗ «Патриот». В настоящее время МУ «Аварийно-спасательная служба г.Иркутска» обеспечена всем необходимым оборудованием для эффективного проведения всего комплекса аварийно-спасательных работ в любых условиях ЧС. В ходе проверки комиссией МЧС России в этом году МУ «Аварийно-спасательная служба г. Иркутска» получила высокую оценку «Готова к выполнению задач по назначению».

В целях совершенствования подготовки сил и средств городского звена ТП РСЧС отдел по делам ГО и ЧС управления по МП и ГО администрации г.Иркутска проводил учения с МУ «Аварийно-спасательная служба г.Иркутска», НАСФ МУП «ПУ ВКХ», во взаимодействии со службами города по ликвидации ЧС, вызванной разрушением помещения «хлораторной», а также по ликвидации последствий гидродинамической аварии на сооружении № 1 МУП «ПУ ВКХ» и по ликвидации чрезвычайной ситуации, вызванной терпящим бедствие судном на водной акватории.

Организован прямой канал оптоволоконной связи с Главным управлением МЧС России по Иркутской области. По этому каналу осуществляется обмен файлами, работает электронная почта. В оперативном зале ЕДДС установлено и настроено оборудование, позволяющее подключаться в режиме видеоконференцсвязи, проводимым как Главным управлением МЧС России по Иркутской области, так и Сибирским региональным центром МЧС России. В настоящее время идет тестирование оборудования и каналов связи.

В городе Иркутске имеется 167 защитных сооружений. Ведется планомерная работа по вопросам выполнения инженерно-технических мероприятий, направленных на сохранение фонда ЗС ГО.

В соответствии с годовым планом планово-предупредительных ремонтов ЗС ГО в 2010 году произведен ремонт и обслуживание технических средств и строительных конструкций 25 защитных сооружений ГО. Общие затраты на ремонтные работы в организациях составили 5 171 533 рублей.

В рамках реализации долгосрочной муниципальной целевой программы «Защита населения и территории г.Иркутска от чрезвычайных ситуаций природного и техногенного характера, совершенствование гражданской обороны, обеспечение первичных мер пожарной безопасности и безопасности людей на водных объектах, расположенных на территории г. Иркутска, на период 2008-2012 г.г.» в этом году произведены ремонтно-восстановительные работы ЗС ГО МУЗ ГКБ №1 на сумму 3.670.000 рублей

Несмотря на осуществляемые противопожарные мероприятия управлением по мобилизационной подготовке и гражданской обороне администрации г.Иркутска и другими структурными подразделениями администрации г.Иркутска в 2010г. на территории города Иркутска произошло 646 пожаров, по сравнению с 2009 годом общее количество пожаров уменьшилось на 9 %, на объектах жилого сектора в 2010 году количество уменьшилось на 7 %, а именно в 2009 году 345 пожаров, а в 2010 году 321 пожар в жилом секторе.

На пожарах погибло 37 человек, травмировано 32 человека. По сравнению с аналогичным периодом 2009 года количество погибших уменьшилось на 16 %, а количество травмированных уменьшилось на 28,9 %.

Причиной возникновения пожаров являются:

- нарушение правил эксплуатации печей и электрооборудования;
- неосторожное обращение с огнем;
- поджог.

Причины гибели и травматизма людей:

- нахождение в состоянии алкогольного опьянения;
- оставление без присмотра детей и людей преклонного возраста.

Главной задачей по подготовке органов управления, сил гражданской обороны и единой государственной системы предупреждения и ликвидации чрезвычайных ситуаций считать совершенствование знаний, навыков и умений, направленных на реализацию единой государственной политики в области гражданской обороны, снижения рисков и смягчения последствий чрезвычайных ситуаций природного и техногенного характера для обеспечения безопасности населения, укрепления оборонного потенциала, стабильного социально-экономического развития, а также совершенствования системы защиты населения в мирное и военное время.

1.3. Повышение уровня доходов населения.

1.3.1. Занятость, рынок труда

По предварительным данным, среднесписочная численность занятых в организациях города Иркутска в 2010 году составила 221,2 тыс. человек, или 98,0% к уровню предыдущего года. В том числе численность работников в организациях, не относящихся к субъектам малого предпринимательства, - 187,7 тыс. человек, темп роста – 99,5%.

Увеличение численности работников затронуло такие виды экономической деятельности, как «оптовая и розничная торговля; ремонт автотранспортных средств, мотоциклов, бытовых изделий и предметов личного пользования» (темп роста 110,7%), «государственное управление и обеспечение военной безопасности; социальное страхование» (103,9%), «финансовая деятельность» (102,0%), «здравоохранение и предоставление социальных услуг» (100,2%). Снижение численности работников наблюдалось в видах экономической деятельности: «добыча полезных ископаемых» (57,4%), «строительство» (91,5%), «производство и распределение электроэнергии, газа и воды» (91,9%), «операции с недвижимым имуществом, аренда и предоставление услуг» (92,6%), «финансовая деятельность» (96,1%), «образование» (99,0%), «транспорт и связь» (99,8%).

В 2010 году продолжилось осуществление начавшихся в 2009 году мероприятий по поддержке рынка труда и его посткризисной стабилизации. Оживление в экономике привело к увеличению спроса на рабочую силу и, как следствие, на территории г. Иркутска уровень безработицы в течение 2010 года снизился с 1,22% до 0,92%. (См. Рисунок 4).

Динамика численности безработных

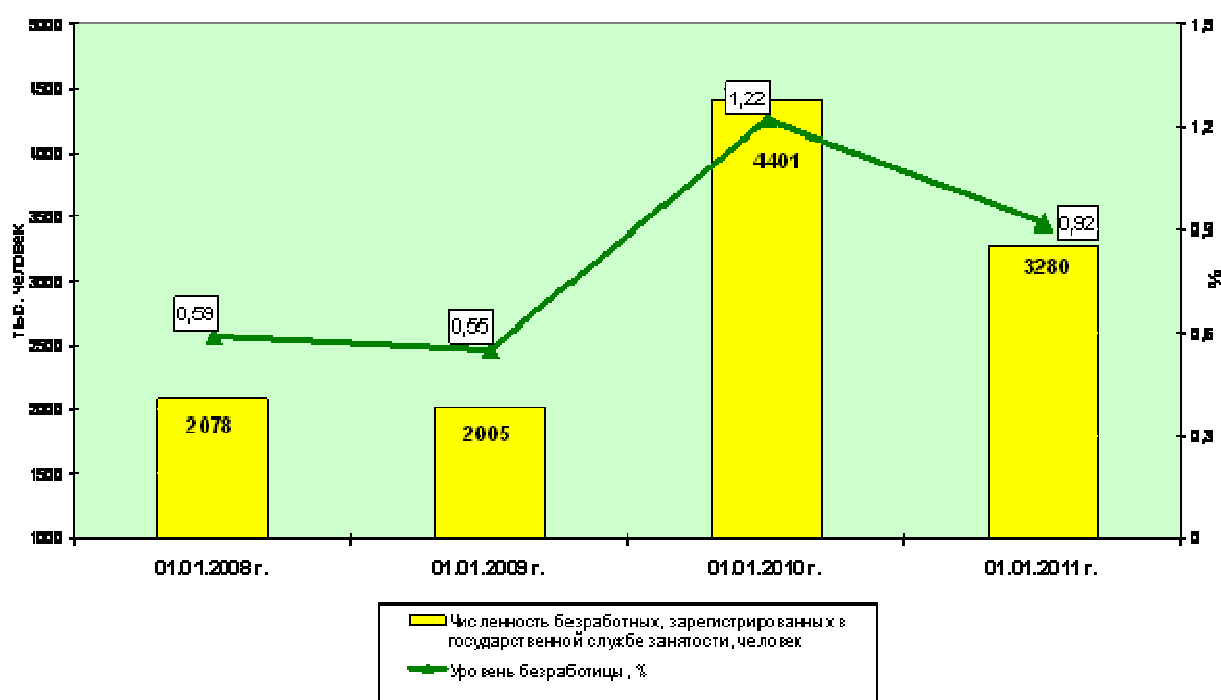


Рисунок 4. Динамика численности безработных

Численность безработных граждан, обратившихся в ОГУ ЦЗН за содействием в поиске работы в течение 2010 года - 19635 человек, что на 27,3% меньше, чем в 2009 году. Значительная доля обратившихся и зарегистрированных с целью поиска работы приходится на молодых людей в возрасте 14–29 лет – 10651 человек (54,2%), среди которых молодые специалисты (выпускники учебных заведений) – 1553 человек.

С начала года при содействии ОГУ ЦЗН трудоустроилось 13392 человека, из них не занятых трудовой деятельностью – 10779 человек.

По состоянию на 01.01.2011 г. численность граждан, зарегистрированных в поисках работы, не занятых трудовой деятельностью, составила 6006 человек.

Численность официально зарегистрированных безработных на 01.01.2011 г. - 3280 человек, из них 2994 человека (91,3%) получали пособие по безработице. Среди безработных по-прежнему велика доля женщин – 62,2%. Доля молодых безработных (в возрасте 16-29 лет) – 35,2%.

Высок образовательный уровень безработных: численность граждан, имеющих высшее и среднее профессиональное образование, – 2304 человек (70,2%); 297 человек (9,1%) - выпускники учебных заведений. (См. Рисунок 5)

**Распределение безработных по уровню образования
на 01.01.2011 г.**

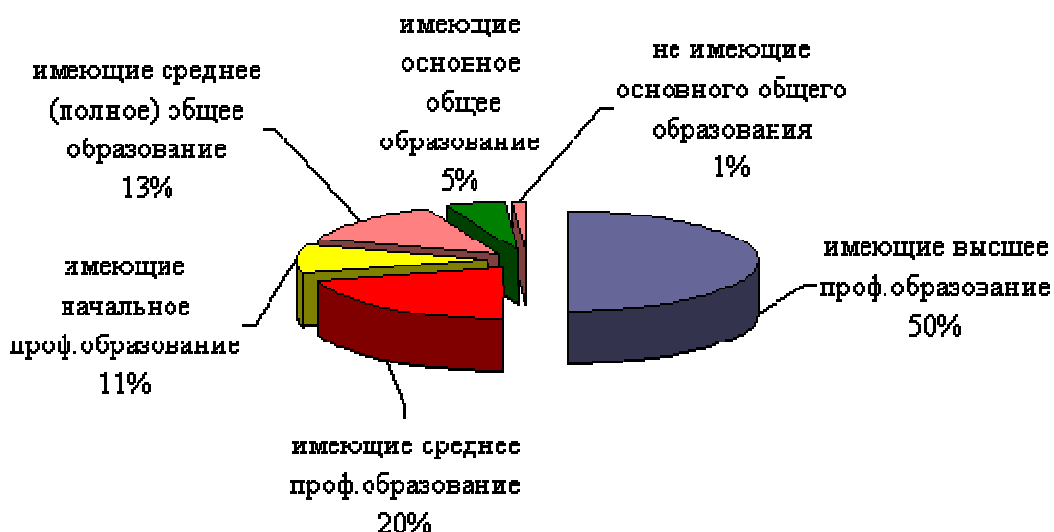


Рисунок 5. Распределение безработных по уровню образования

Основным фактором, влияющим на рынок труда, является несбалансированный спрос и предложение. В течение 2010 года банк вакансий ОГКУ ЦЗН города Иркутска пополнила 1481 организация различных форм собственности, было представлено 58,2 тыс. вакансий, из которых более 88% – по рабочим профессиям. Спрос и предложение не совпадают также по гендерному признаку: среди граждан, ищущих работу (кроме учащихся), 51,8% - женщины, на их долю приходится 16,9% вакансий. Представленные вакансии не всегда заполняются в полном объеме, так как профессиональные качества безработных во многих случаях не соответствуют предъявляемым требованиям работодателей, а условия работы и оплаты труда не соответствуют запросам безработных. Предлагаемая заработная плата ниже прожиточного минимума по 16,3% вакансий, ниже средней заработной платы по Иркутской области - по 91,5% вакансий. Средняя заработная плата по вакансиям, находящимся в базе ОГКУ ЦЗН города Иркутска, в декабре 2010 года составила 8529,1 рублей.

Администрацией города Иркутска за период с 01.03.2010 по 20.12.2010 трудоустроено 160 безработных граждан, направленных ОГКУ ЦЗН города Иркутска для выполнения общественных работ в структурных подразделениях администрации г. Иркутска. Подготовлено 87 приказов о приеме на временную работу граждан для выполнения общественных работ,

43 приказа о прекращении срочных трудовых договоров в связи с истечением срока действия, 47 приказов о досрочном расторжении договоров по инициативе граждан (из них 29 граждан расторгли договоры в связи с трудоустройством на постоянное место работы).

Предприятиями и организациями г. Иркутска в течение 2010 года предусматривалось высвободить 4996 человек, что на 13,8% меньше, чем в 2009 году. Из высвобожденных работников зарегистрирован в поисках работы 1481 человек. Численность высвобожденных работников, которым присвоен статус безработного, на 01.01.2011 г. составила 611 человек, или 18,6% от числа зарегистрированных безработных. Доля граждан, уволенных по собственному желанию, - 45,6%.

На 01.01.2011 г. в режиме неполного рабочего времени работали 749 человек на 13 предприятиях, 73 человека на 3 предприятиях находились в отпусках по инициативе администрации в связи со снижением объемов работы и с целью предотвращения сокращения персонала.

Задачи на 2011 год:

Дальнейшее содействие в реализации программ занятости, действующих на территории г. Иркутска, в том числе организация проведения оплачиваемых общественных работ для безработных граждан в структурных подразделениях администрации г. Иркутска, осуществляемых в рамках заключенных администрацией г. Иркутска с ОГКУ ЦЗН города Иркутска договоров о совместной деятельности по организации и проведению общественных работ.

1.3.2. Уровень жизни населения и оплата труда

По предварительным данным, среднемесячная заработная плата работников крупных, средних и малых предприятий и организаций города Иркутска в 2010 году составила 24712,1 рублей - 112,3% к уровню 2009 года. Зарботная плата в организациях, не относящихся к субъектам малого предпринимательства, - 26335,4 рублей с темпом роста к предыдущему году - 109,8%(См. Рисунок 6). Индекс реальной заработной платы к 2009 году возрос на 9,2 процентных пункта и составил 104,6%.



Рисунок 6. Среднемесячная заработная плата по крупным и средним предприятиям

В крупных и средних организациях наибольшие размеры заработной платы сложились у работников следующих видов экономической деятельности: «финансовая деятельность» – 52538,2 рублей, «производство и распределение электроэнергии, газа и воды» – 37038,6 рублей, «государственное управление и обеспечение военной безопасности; обязательное социальное обеспечение» – 33756,0 рублей, «транспорт и связь» - 32961,6 рублей.

Наиболее высокие темпы роста среднемесячной заработной платы к уровню 2009 года, значительно превышающие средний показатель по городу, отмечены у работников видов деятельности: «оптовая и розничная торговля; ремонт автотранспортных средств, мотоциклов, бытовых изделий и предметов личного пользования» (119,9%), «транспорт и связь» (118,5%), «производство и распределение электроэнергии, газа и воды» (116,3%), «финансовая деятельность» (112,6%).

Темпы роста заработной платы ниже среднего уровня зафиксированы у работников следующих сфер деятельности: «добыча полезных ископаемых (63,8%), «образование» (101,8%), «государственное управление и обеспечение военной безопасности»; «социальное страхование» (103,9%), «строительство» (106,5%).

Заработная плата ниже среднего уровня отмечается у работников «гостиниц и ресторанов» – 12015,7 рублей.

Величина среднедушевого прожиточного минимума за 2010 год увеличилась по сравнению с предыдущим годом на 7,2% и составила 5561,3 рублей, для трудоспособного населения – 5969,8 рублей.

Покупательная способность заработной платы (соотношение среднемесячной заработной платы работников крупных и средних организаций и прожиточного минимума трудоспособного населения) по сравнению с предыдущим годом возросла с 4,3 до 4,4 раза.

Несмотря на позитивные тенденции в восстановлении экономики в 2010 году суммарная задолженность по заработной плате по кругу наблюдаемых видов экономической деятельности на 1 января 2011 г. составила 37,632 млн. рублей перед 853 работниками организаций г.Иркутска. Из общей суммы задолженности долги уволенным работникам составили 32,1 млн. рублей (85,4% общей суммы), задолженность за 2009 год и ранее – 13,9 млн. рублей (36,3%).

Основными причинами формирования задолженности в 2010г., по-прежнему, оставались отсутствие оборотных средств, большой уровень дебиторской задолженности, ограниченные возможности посткризисной кредитной системы и существенные сокращения инвестиционных проектов. Основными должниками по заработной плате в отчетном периоде являлись организации строительной отрасли, находящиеся в различных стадиях банкротства. Так, по состоянию на 01.01.2011 г. суммарный объем их задолженности по заработной плате составил 96% в общем объеме. Кроме того, процедура погашения задолженности по заработной плате работникам данных организаций осложнена и проводится в порядке, предусмотренном 127-ФЗ «О несостоятельности (банкротстве)».

Следует отметить, что в течение всего 2010 года уровень просроченной задолженности по заработной плате, был значительно ниже кризисных показателей 2009 года. Одной из положительных тенденций являлось отсутствие задолженности по заработной плате в организациях бюджетной сферы г. Иркутска в течение всего периода

В течение 2010 года продолжалась работа по регулированию оплаты труда и мотивации работников муниципальных организаций г.Иркутска, в том числе в части совершенствования систем заработной платы.

В целях повышения реального уровня заработной платы работников бюджетной сферы, взаимосвязи размера оплаты труда работников от качества выполняемой ими работы администрацией города Иркутска в 2010 году осуществлена основная работа по разработке нормативной правовой базы введения новых систем оплаты труда работников муниципальных учреждений г. Иркутска (утверждены постановлениями администрации г.Иркутска минимальные размеры окладов (должностных окладов) работников в разрезе профессионально-квалификационных групп, положения об оплате труда работников по отраслям, график введения новых отраслевых систем оплаты труда). С 1 мая 2011 года новые системы оплаты труда вводятся в 68 из 259 муниципальных учреждений. Уровень заработной

платы работников, переводимых на новые условия оплаты труда, повысится в среднем на 22 %.

В рамках работы по поэтапному приближению к отраслевой ставке в муниципальных организациях г.Иркутска повышены минимальные социальные стандарты по оплате труда работников жилищно-коммунального, транспортного и бытового комплекса. Утверждены наиболее оптимальные и соответствующие Сценарным условиям функционирования экономики РФ, основным параметрам прогноза социально-экономического развития РФ на 2011 год и плановый период 2012 и 2013 годов, размеры базовых тарифных ставок. С 1 января 2011 года увеличены минимальные размеры тарифных ставок (окладов) рабочих первого разряда муниципальных унитарных предприятий (с учетом безубыточной деятельности предприятий и минимального роста тарифов на услуги для населения):

- жилищно-коммунальной и бытовой сфер - на 6% (с 2546 руб. до 2699 руб.);
- пассажирского транспорта - в 2,5 раза (с 1100 руб. до 2750 руб.).

Задачи на 2011 год:

Дальнейшее регулирование оплаты труда в муниципальных организациях города Иркутска и совершенствование систем оплаты труда работников муниципальных учреждений города Иркутска, в том числе введение новых отраслевых систем оплаты труда.

Повышение уровня жизни и доходов населения через обеспечение защиты трудовых прав граждан и их интересов, предусмотренных действующим трудовым законодательством РФ, в пределах компетенции органов местного самоуправления города Иркутска, в том числе посредством организации работы Иркутской городской межведомственной комиссии по содействию обеспечению прав граждан на вознаграждение за труд, Иркутской городской трехсторонней комиссии по регулированию социально-трудовых отношений, Иркутской городской межведомственной комиссии по охране труда.

1.3.3. Развитие социального партнерства

В 2010 году продолжена работа по дальнейшему развитию и совершенствованию социального партнерства на двух уровнях: локальном и территориальном.

На локальном уровне работа проводилась путем заключения и исполнения обязательств коллективных договоров организациями всех организационно-правовых форм и форм собственности, осуществляющими свою деятельность на территории города Иркутска.

В отчетном году на уведомительную регистрацию в администрацию г. Иркутска поступило 184 правовых акта, заключенных сторонами социального партнерства на локальном уровне, из них: 125 коллективных договоров и 59 изменений и дополнений к действующим коллективным договорам. В коллективных договорах в пределах собственных реальных финансовых возможностей закреплены и успешно реализуются обязательства сторон по соблюдению гарантий и льгот, в том числе сверх установленных законодательством.

В правовом поле социального партнерства трудится 91028 человек, или 48,5% от общего числа работников, занятых в крупных и средних организациях города.

На территориальном уровне работа проводилась путем исполнения обязательств сторон социального партнерства, предусмотренных Территориальным трехсторонним Соглашением по регулированию социально-трудовых отношений и связанных с ними экономических отношений на 2007-2009 годы, заключенным между Координационным Советом организаций профсоюзов города Иркутска, Объединением работодателей города Иркутска в составе Иркутского регионального объединения работодателей «Партнерство Товаропроизводителей и Предпринимателей» и администрацией города Иркутска, пролонгированным до 2012 года.

Направляемые на рассмотрение в Иркутскую городскую трехстороннюю комиссию по регулированию социально-трудовых отношений проекты нормативных правовых актов администрации г. Иркутска в сфере труда получили одобрение сторон социального партнерства. Это - отраслевые положения о новых системах оплаты труда работников муниципальных бюджетных организаций. Также со сторонами социального партнерства согласованы размеры тарифных ставок в жилищно-коммунальной и бытовой сфере, в организациях транспорта, размеры минимальных окладов при введении новых систем оплаты труда, а также графики их введения.

На заседаниях Иркутской городской трехсторонней комиссии по регулированию социально-трудовых отношений и встречах Координаторов сторон приняты решения, в результате которых продолжена работа по реализации Программ занятости населения на рынке труда г. Иркутска и дальнейшему совершенствованию совместных действий сторон в вопросах занятости населения; а также организационная и разъяснительная работа, направленная на вовлечение в коллективно – договорной процесс организаций и индивидуальных предпринимателей г. Иркутска, по подготовке и переходу на новые отраслевые системы оплаты труда работников муниципальных учреждений города; по подготовке к празднованию 350-летия города Иркутска; кроме того, рассмотрены результаты работы по доведению минимальной месячной заработной платы в организациях всех организационно – правовых форм и форм собственности до уровня прожиточного минимума трудоспособного населения, установленного для Иркутской области.

В результате проведенной работы по вовлечению организаций г. Иркутска к участию в городском конкурсе «Лучшая организация (индивидуальный предприниматель) города Иркутска по развитию социального партнерства» по итогам 2009 года, в конкурсе приняли участие 105 организаций г. Иркутска. 9 участников признаны победителями, награждены дипломами мэра, памятными кубками и ценными подарками.

Итогом работы по вовлечению организаций г. Иркутска к участию в первой номинации – «Организация Иркутской области высокой социальной эффективности и лучших достижений в сфере развития социального партнерства» - областного конкурса «За высокую социальную эффективность и развитие социального партнерства» по итогам 2009 года, стало участие 41 организации города.

Во второй номинации «Лучшее муниципальное образование Иркутской области по проведению работы в сфере развития социального партнерства» городу Иркутску присуждено 2 место в своей территориальной группе с вручением Диплома трехсторонней комиссии Иркутской области по регулированию социально-трудовых отношений.

В результате согласованных действий Сторон социального партнерства всех уровней в 2010 году удалось достичь успешной реализации положений Территориального трехстороннего Соглашения по регулированию социально-трудовых отношений и связанных с ними экономических отношений, исполнения мероприятий Программы дополнительных мер по снижению напряженности на рынке труда Иркутской области, снижения уровня регистрируемой безработицы в городе Иркутске, заключения новых, внесения изменений, дополнений и пролонгации действующих коллективных договоров, привлечения значительного числа организаций города к участию в областном и городском конкурсах по развитию социального партнерства.

Задачи на 2011 год

Дальнейшее развитие и совершенствование системы социального партнерства на уровне муниципального образования «город Иркутск», а также на уровне организаций, осуществляющих свою деятельность на территории г. Иркутска, посредством:

- исполнения сторонами социального партнерства обязательств, предусмотренных Территориальным трехсторонним Соглашением по регулированию социально-трудовых отношений и связанных с ними экономических отношений на 2007-2009 годы, пролонгированным до 2012 года;
- увеличения доли работников организаций г. Иркутска, охваченных коллективно – договорным регулированием социально – трудовых отношений;
- выявления условий коллективных договоров, ухудшающих положение работников по сравнению с нормами законодательства РФ;

- привлечения внимания работодателей и работников к решению социальных вопросов, согласованию социально-экономических интересов всех участников трудовых отношений путем организации и проведения конкурсов по социальному партнерству.

1.3.4. Социальная поддержка населения

Социальная поддержка населения в городе осуществляется за счет средств бюджетов различных уровней и направлена на оказание адресной социальной помощи гражданам.

За 2010 год социальную поддержку по оплате жилья и коммунальных услуг за счет средств федерального и регионального бюджетов получили более 116,0 тыс. жителей г. Иркутска. Основную долю получателей средств составляют инвалиды и семьи с детьми-инвалидами и ветераны труда. Социальная поддержка оказана гражданам на общую сумму 605,5 млн. рублей. Среднемесячный размер в расчете на одного пользователя - 435 рублей.

На конец отчетного периода субсидии по оплате жилищно-коммунальных услуг получали 17,0 тыс. семей с численностью проживающих в них лиц – 17,2 тыс. человек, из них 3,7 тысячи - имеют среднедушевой доход ниже прожиточного минимума. Средний размер субсидии на одну семью - 792 рубля.

За январь-декабрь 2010 года гражданам, имеющим право на социальную поддержку согласно федеральному и областному законодательству, было реализовано 204,3 тыс. единых социальных проездных билетов на муниципальный пассажирский транспорт.

На оказание социальной помощи отдельным категориям граждан в соответствии с подпрограммой «Социальная поддержка жителей города Иркутска» на 2009-2012 года ведомственной целевой программы «Улучшение медико-демографической ситуации в городе Иркутске на 2009 – 2012 годы» из бюджета города в отчетном периоде израсходовано 131,7 млн. рублей.

В течение 2010 года оказана материальная помощь в сумме 4,1 млн. рублей из бюджета города 769 жителям г. Иркутска: одиноким гражданам, оказавшимся в трудной жизненной ситуации, ветеранам войны и труда, работникам муниципальных бюджетных организаций, студенческим семьям, имеющим детей, долгожителям города к юбилейной дате.

Около 4,5 тыс. жителей города, проживающих в домах, не имеющих горячего водоснабжения, воспользовались скидками по действующим тарифам на услуги бань. Льготу в размере 50% получали инвалиды и ветераны ВОВ и боевых действий, репрессированные лица, вдовы ветеранов войн, пенсионеры по возрасту, инвалиды, опекуны, имеющие детей под опекой, родители, получающие пенсию на детей по потере кормильца, школьники. Детям дошкольного возраста услуги бань предоставлялись бесплатно.

Организациям, оказывающим услуги бань, из бюджета города возмещены расходы от предоставления скидок в сумме 4,7 млн. рублей.

В отчетном периоде жителям города оказана социальная поддержка на оплату проезда в городском пассажирском транспорте на общую сумму 87,1 млн. рублей. Социальную поддержку на оплату проезда в городском пассажирском транспорте г. Иркутска в виде ежемесячной денежной выплаты получали более 29,5 тыс. граждан, достигших пенсионного возраста, не имеющих права на льготы по федеральному или областному законодательству.

В 2010 году 6,5 тыс. учащихся 95-ти муниципальных общеобразовательных учреждений и учреждений начального профессионального образования г. Иркутска из семей со среднедушевым доходом ниже прожиточного минимума ежемесячно пользовались бесплатными проездными билетами в городском муниципальном пассажирском транспорте, малообеспеченные студенты высших и средних профессиональных образовательных учреждений обеспечивались проездными билетами с 50%-ной скидкой от стоимости билета.

С 15 апреля по 15 октября 2010 года пенсионеры, не имеющие права на социальную поддержку по федеральному и областному законодательству, а также около 2 тыс. учащихся пользовались льготой на проезд в муниципальном пассажирском транспорте на садоводческих маршрутах г. Иркутска.

За счет средств бюджета города проведена благотворительная подписка на общую сумму 495,0 тыс. рублей для 1903 инвалидов, пенсионеров, работников муниципальных бюджетных организаций на такие подписные издания, как: «Восточно – Сибирская правда», «Комсомольская правда», «Наша жизнь», «Мои года», а также на специализированные издания для инвалидов по слуху и зрению.

В целях поддержания здоровья отдельных категорий граждан города, находящихся на амбулаторном лечении, в январе-декабре 2010 года из бюджета города оплачено около 62,5 тыс. рецептов на сумму 32,8 млн. рублей.

В отчетном периоде предоставлены субсидии в сумме 1,5 млн. рублей 17 городским общественным организациям ветеранов, инвалидов, пенсионеров на финансирование проектов, направленных на достижение общественно значимых целей.

В 2010 году в рамках целевой муниципальной социальной программы «Молодым семьям города Иркутска – доступное жилье» на 2005-2012 годы 87 молодых семей получили государственную и муниципальную поддержку в виде социальных выплат на приобретение (строительство) жилья с учетом софинансирования из областного и федерального бюджетов в размере 68 405,15 тыс. руб.

Из них 25 семей работников муниципальных учреждений и предприятий, сотрудников милиции общественной безопасности при УВД по г. Иркутску, 13 молодых семей, имеющих на иждивении троих и более детей, 6 молодых семей, имеющих на иждивении детей – инвалидов.

За счёт бюджета города более 400 детей-сирот, детей, оставшихся без попечения родителей, детей из многодетных и неполных, малообеспеченных и неблагополучных семей отдохнули в летних оздоровительных лагерях и санаториях.

В соответствии с Законом Иркутской области от 29.06.2010г. № 52-оз «О наделении органов местного самоуправления областными государственными полномочиями по обеспечению детей-сирот и детей, оставшихся без попечения родителей, лиц из числа детей-сирот и детей, оставшихся без попечения родителей, жилыми помещениями по договорам социального найма в Иркутской области» приобретено 37 жилых помещений для данной категории граждан на общую сумму 35 410,5 тыс.рублей.

Кроме того, из муниципального жилищного фонда данной категории граждан предоставлено 31 жилое помещение, из них 20 жилых помещений в жилом доме №237 по ул. Байкальская после проведения капитального ремонта.

В соответствии с Планом мероприятий по оказанию социальной помощи жителям города Иркутска в городе прошли мероприятия, посвященные Международному дню освобождения узников фашистских концлагерей, Дню памяти погибших в радиационных авариях и катастрофах, Дню памяти жертв политических репрессий, 65-ой годовщине Победы в Великой Отечественной войне, Дню пожилого человека и др.

В 2010г. введены в эксплуатацию три муниципальных общежития по адресу: ул. Воровского, д.8 (18 комнат), ул. Профсоюзная, 2 (13 комнат), ул. Красноармейская, 18 (11 комнат), а также маневренный фонд по ул. Воровского, д.8 (35 комнат). В муниципальные общежития заселены работники муниципальных бюджетных учреждений образования, здравоохранения, культуры, сотрудники милиции общественной безопасности при УВД по г.Иркутску, работники органов местного самоуправления.

За отчетный период за счет средств федерального бюджета 15 гражданам, уволенным с военной службы и приравненным к ним лицам, состоящим на учете нуждающихся в улучшении жилищных условий в администрации г. Иркутска, предоставлены 15 государственных жилищных сертификатов на приобретение (строительство) жилья.

1.4. Полное и качественное удовлетворение потребительского спроса.

1.4.1. Образование

В системе образования г. Иркутска функционируют 85 общеобразовательных учреждений (в том числе 78 муниципальных). В них получают основное и среднее образование 63,2 тыс. учащихся. В 126 учреждениях дошкольного образования, из которых 112 муниципальных, воспитываются 25,8 тыс. детей. Внешкольную занятость 26,3 тыс. несовершеннолетних обеспечивают 16 учреждений дополнительного

образования, из которых 3 являются автономными образовательными учреждениями. Кроме того, при муниципальных общеобразовательных учреждениях действует 34 детских клуба с охватом 8,1 тыс. детей.

На реализацию мероприятий, направленных на развитие системы образования, улучшение условий, качества и содержания образовательной деятельности в муниципальных образовательных учреждениях г. Иркутска, за 2010 год из бюджета города было израсходовано 27,3 млн. рублей, что на 5,4% больше, чем в 2009 году.

В рамках реализации ведомственной целевой программы «Дети Иркутска» на 2009-2012 гг. в городе прошли мероприятия, направленные на развитие одаренных детей. По традиции проведен торжественный прием, где состоялось вручение стипендии мэра г. Иркутска 400 лучшим ученикам и воспитанникам МОУ г. Иркутска, а также новогодний бал мэра для одаренных детей.

В IV открытом городском компьютерном фестивале «Иркутская компьютериада-2010» приняли участие более 1500 учащихся 5-11 классов из 62 образовательных учреждений города. Впервые в рамках фестиваля были проведены дистанционные конкурсы «Информационный следопыт» для детей с ограниченными возможностями, «КомпЮниор-2010» для учащихся 5-7 классов.

В рамках экологического интеллектуально-познавательного конкурса «Созвездия Байкала» в отчетном периоде проведен ряд мероприятий: олимпиада по байкаловедению, конкурс «Загадочный Байкал», конкурс web-сайтов «Особо охраняемые территории Байкала» и др.

За 2010 год свыше 1000 учащихся города приняли участие в 35 муниципальных конкурсах: конкурс цифровой фотографии и коллажа «Любимый Иркутск глазами детей», информационно-коммуникационная игра для школьников «Фотокросс», конкурс детских видеофильмов «Любимый Иркутск», «Иркутск в твоём окне», «Свет книг не гаснет в вашем доме», дистанционная олимпиада для 2-9 классов «Планета вокруг нас. Малые олимпиадные игры», «Лучший экслибрис школьной библиотеки», игры для учащихся 1-4 классов «Веселый немецкий» и др.

Иркутские школьники приняли участие в 21 областном, 10 зональных, 22 Всероссийских, 8 международных спортивных соревнованиях и турнирах, творческих фестивалях и конкурсах, научных конференциях.

Проведен школьный этап Всероссийской олимпиады школьников среди учащихся 5-11 классов, в котором приняли участие около 30 тыс. человек, около 8 тыс. обучающихся участвовали в муниципальном этапе Всероссийской олимпиады школьников по 21 предмету.

В Малой Академии наук прошли обучение 96 школьников, большинство из которых в течение 2009-2010 учебного года стали победителями и призерами олимпиад, викторин, конкурсов. В период зимних каникул действовала Зимняя школа, в которой обучались 763 одаренных ребенка. В летний период времени действовала Летняя физико-

математическая школа, где полноценно отдохнули и одновременно обучились 110 школьников 5-10 классов, большинство из которых – слушатели Малой Академии наук.

В целях обеспечения поддержки и поощрения одаренных детей прошел Слет победителей и призеров городских предметных конкурсов и викторин «Умники и умницы», в котором приняли участие 763 человека. Все ребята награждены грамотами и ценными подарками.

В текущем учебном году общая численность выпускников, завершающих среднее (полное) общее образование, составила 3,8 тыс. человек, из которых 89 получили золотые медали, 104 – серебряные. На прием мэра «Надежда нации» были приглашены учащиеся, награжденные золотыми и серебряными медалями «За особые успехи в учении», победители предметных олимпиад, научно-практических конференций, спортивных состязаний и творческих конкурсов.

В течение 2010 года проведены спортивные мероприятия для воспитанников и работников муниципальных образовательных учреждений города: открытые городские соревнования по зимнему ориентированию «Зимний старт», первенство г. Иркутска по спортивному туризму «Осенний листопад-2010», первенство по борьбе самбо, соревнования среди воспитанников пони-клуба «Золотой мустанг» при МОУ «Лицей № 1», городской туристический слет «Иркутская лыжня-2010», городской конкурс «Веселые старты» среди муниципальных дошкольных образовательных учреждений города, городские конкурсы «Мама, папа, я – спортивная семья» и «Мама, папа, я – шахматная семья», «Лучшая организация работы по пропаганде здорового образа жизни» среди муниципальных дошкольных образовательных учреждений г. Иркутска, конкурс отрядов юных инспекторов движения среди команд общеобразовательных школ, первенства г. Иркутска в рамках Спартакиады школьников с охватом более 7,5 тыс. детей.

Для качественной подготовки обучающихся МОУ г. Иркутска к соревнованиям различного уровня проведены учебно-тренировочные сборы по подготовке к первенству Сибирского Федерального округа по баскетболу, легкой атлетике, самбо, к первенству России по плаванию, конькобежному спорту, баскетболу, к первенству Европы и международному турниру по спортивной акробатике. В сборах приняли участие 94 человека.

В целях повышения эстетического воспитания обучающихся и духовно-нравственного развития личности детей прошли окружные и городские конкурсы чтецов и заключительный гала-концерт конкурса «Русское слово» под девизом «Любим! Славим! Гордимся!», фестивали инсценированной и патриотической песни «Февральский ветер», городской конкурс творческих работ «Овеянные славой флаг наш и герб», городской конкурс "Лучшая смена часовых Поста № 1", конкурс-эссе "Почетный гражданин города Иркутска".

В работе V городского образовательного Форума «Образование Иркутска - 2010» приняли участие свыше 7 тыс. человек. В рамках данного

события проведены дни открытых дверей и дни педагогического мастерства, второй этап конкурса «Лучший мастер-класс-2010», городская конференция молодых специалистов «Имя тебе – педагог», конкурс педагогического мастерства «Признание», городской конкурс «Учитель года-2010», первый муниципальный конкурс молодых педагогов «Педагогический дебют», а также, ставший уже традиционным, городской конкурс профессионального мастерства «Лучший классный руководитель 2010 года».

В период Декады Памяти состоялись встречи учащихся муниципальных образовательных учреждений города с ветеранами Великой Отечественной войны, тружениками тыла, ретро-вечера с приглашением ветеранов. В мероприятиях приняли участие свыше 3 тыс. детей, были приглашены более 600 ветеранов и тружеников тыла. Проведены окружные выставки творческих работ обучающихся «Ратному подвигу солдата посвящается», городские конкурсы "Эстафета Памяти" и "Я люблю тебя, Россия!", викторина по краеведению «В который раз, Иркутск любимый, я признаюсь тебе в любви!».

В рамках предстоящего празднования 350-летия города Иркутска прошел конкурс фоторабот «Шел по городу волшебник», проведен семинар «Проекты, реализуемые в рамках ученического самоуправления», где были представлены 20 проектов мероприятий, которые пройдут в год юбилея.

В целях формирования активной гражданской позиции подрастающего поколения, подготовки и презентации школьных мероприятий, которые пройдут в Год Юбилея Иркутска, прошел III Детский Форум, в рамках которого обучающиеся МОУ города представили свои проекты по номинациям: «Лучшие школьные дела», «Лучший спортивный проект», «История школьного здания».

В соответствии с комплексной долгосрочной муниципальной целевой программой «Профилактика наркомании и иных социально-негативных явлений в детской и молодежной среде. Молодежная политика. Развитие физической культуры и массового спорта» в городе Иркутске на 2009-2012 годы в течение 2010 года в целях профилактики социально-негативных явлений в детской и молодежной среде проводились семинары, круглые столы, конференции по проблемам профилактики наркомании. В апреле 2010 года проведено совещание с руководителями муниципальных образовательных учреждений по теме «Проблемы подростковой жестокости. Пути их решения» с приглашением представителей прокуратуры города Иркутска, УВД по г. Иркутску, управления ФСБ по Иркутской области. Социальные педагоги муниципальных образовательных учреждений приняли активное участие в областном семинаре «Детство без жестокости и насилия: право на защиту и помощь», где представили свой опыт по профилактике насилия в семье.

В целях повышения эффективности и активизации работы по профилактике наркомании среди детей и подростков, изучения и распространения лучшего опыта работы был проведен городской конкурс

«Лучший школьный наркопост - 2010», который показал, что в образовательных учреждениях уделяется большое внимание вопросам здорового образа жизни, профилактики наркомании среди несовершеннолетних. Активно организуется сотрудничество с различными учреждениями и организациями, совершенствуются формы и методы работы с обучающимися. Систематически отслеживается занятость детей и подростков во внеурочное время, вовлечение обучающихся, состоящих на учете «групп риска», в кружки, спортивные секции, объединения по интересам.

В целях правового воспитания обучающихся, профилактики правонарушений, асоциального поведения и вредных привычек среди детей и подростков в муниципальных образовательных учреждениях проведен месячник правовых знаний, в рамках которого прошли акции: «Подросток и закон», «Мы за здоровый образ жизни», выставки в библиотеках «Где прочитать о своих правах?», классные часы «Я – маленький гражданин своей страны», родительские собрания «О комендантском часе». Продолжена работа 10-ти школьных инспекторов на базе общеобразовательных учреждений.

В рамках проведения в 2010 году на территории г. Иркутска специализированных профилактических акций «Семья», «Выпускник», «Лето», а также для оказания срочной материальной помощи несовершеннолетним, оказавшимся в трудной жизненной ситуации, были приобретены продуктовые наборы, одежда, обувь, канцелярские товары.

В отчетном периоде велся мониторинг, формировался единый банк данных о распространении и профилактике наркомании и ВИЧ-инфекции на территории г. Иркутска. Всего в 2009-2010 учебном году количество детей и подростков, охваченных профилактическими мероприятиями, составило 35,8 тыс. человек. Проведено 3,2 тыс. профилактических консультаций с родителями.

В течение 2010 года на базе муниципальных образовательных учреждений велась работа по временному трудоустройству 2,5 тыс. подростков. Проведены городские мероприятия «Почетная семья – 2010», «День матери».

В рамках реализации долгосрочной муниципальной целевой программы «Защита населения и территории г. Иркутска от чрезвычайных ситуаций природного и техногенного характера, совершенствование гражданской обороны, обеспечение первичных мер пожарной безопасности и безопасности людей на водных объектах, расположенных на территории г. Иркутска, на период 2008-2012 г.г.» в 2010 году приобретено 163 комплекта индивидуальных средств защиты органов дыхания (газодымозащитные комплекты) для сотрудников муниципальных учреждений образования на общую сумму 300,0 тыс. рублей.

В отчетном периоде продолжалась реализация приоритетного национального проекта «Образование» по направлениям: дополнительное вознаграждение за выполнение функций классного руководителя;

поощрение лучших учителей; государственная поддержка талантливой и способной молодежи.

По итогам регионального этапа конкурсного отбора денежное поощрение получили 3 педагога г. Иркутска за высокое педагогическое мастерство и значительный вклад в образование. Кроме этого, по итогам регионального конкурса среди педагогических работников премию губернатора Иркутской области получили 14 учителей школ города. По результатам регионального конкурса «Первый учитель» премии губернатора получили также 14 педагогов иркутских школ.

В 2010 году лауреатами премии талантливой молодежи в г. Иркутске стали 11 человек. Премию губернатора получил 31 талантливый иркутский школьник.

Более 7,4 тыс. педагогических работников приняли участие в 140 городских методических семинарах, большинство из которых были посвящены современным образовательным технологиям, направленным на развитие личности обучающегося, формирование способов учебной деятельности, развития навыков у обучающихся исследовательской и проектной работы.

Задачи на 2011 год:

- Повышение конкурентоспособности и эффективности муниципальной системы образования, более полное удовлетворение потребностей населения в образовательных услугах;
- Апробация и введение новых федеральных государственных образовательных стандартов;
- Создание здоровой и комфортной школьной среды;
- Развитие кадрового потенциала, расширение возможностей профессиональной самореализации педагогов;
- Содействие внедрению современных моделей организации дошкольного образования;
- Расширение экономической самостоятельности и повышения ответственности муниципальных образовательных учреждений за результаты деятельности;
- Создание условий для реализации в муниципальной системе образования основных положений федерального закона № 83-ФЗ от 08.05 2010г. "О внесении изменений в отдельные законодательные акты Российской Федерации в связи с совершенствованием правового положения государственных (муниципальных) учреждений";
- Создание условий для формирования ИКТ-компетентности каждого руководителя и педагога;

- Создание на базе «пилотных» учреждений безбарьерной школьной среды для детей-инвалидов;
- Содействие в организации семейной культурно – досуговой деятельности на базе школ.

1.4.2. Розничная торговля

В розничной торговой сети города Иркутска функционируют 1119 магазинов (574 продовольственных и 545 непродовольственных), 423 киоска, 741 павильон, 56 торговых центров, 22 розничных рынка.

Реализацию товаров в розничной сети через сеть супермаркетов осуществляют: группа компаний «Кентавр» (30 супермаркетов «О`Кей» и «Цезарь»), ООО «Маяк» (20 - «Слата»), ООО «Сибирская компания» (16 - «Багира»), ООО «АМИК Кэш энд Кэрри» (11 - «Бонус» и «Поляна»).

Через фирменную торговую сеть реализуют продукцию: ОАО Мясокомбинат «Иркутский» (8 магазинов), ОАО «Иркутский масложиркомбинат» (34 магазина «Янтарь» и 5 павильонов), ЗАО «Иркутский хлебозавод» (21 магазин), СХ ОАО «Белореченское» (53 магазина и павильона).

Оборот розничной торговли по г. Иркутску за 2010 год составил 92,5 млрд. рублей, что в товарной массе меньше на 1,5%, чем за 2009 год. (См. Рисунок 7).



Рисунок 7. Оборот розничной торговли по г. Иркутску

В структуре оборота розничной торговли удельный вес продовольственных товаров составил 42,5%, непродовольственных – 57,5%.

На одного жителя города реализовано товаров на 159,5 тыс. рублей, что в 2 раза больше, чем в расчете на одного жителя по Иркутской области.

Доля оборота розничной торговли города Иркутска в обороте Иркутской области составила 46,3%.

Индекс физического объема оборота розничной торговли по городу Иркутску в сравнении с индексом по Иркутской области выше на 1,1 процентных пунктов, с индексом по России - ниже на 5,9 процентных пунктов.

Продолжается развитие торговой сети с применением современных технологий продаж. За 2010 год введено в эксплуатацию 34,3 тыс. кв. метров торговой площади, организовано 535 рабочих мест, объем инвестиционных вложений составил 1,5 млрд. рублей. Введены в эксплуатацию: два торгово-развлекательных центра - «Jam Mall», «Карамель», гипермаркет «О'К», супермаркет «У истока», два продовольственных магазина, магазины по продаже строительных материалов, штор, кулинарных изделий.

Для обеспечения населения города продуктами питания по социально низким ценам утверждена «социальная потребительская корзина» из 15 наименований товаров. Социальная цена складывается из минимально возможной отпускной цены от производителя с применением торговой надбавки не более 10%. Общее количество объектов, реализующих продукты питания «социальной потребительской корзины» по установленным ценам составляет 234 единицы.

В целях сдерживания роста цен на основные продукты питания, осуществлялся ряд мер для создания условий по реализации товаров местных производителей и сельскохозяйственной продукции на рынках города. В торговых центрах и на розничных рынках города выделено 760 торговых мест для реализации продукции. Регулярно организуются сезонные ярмарки и ярмарки выходного дня, на которых реализовано 1,5 тыс. тонн картофеля и овощей, более 20 тонн колбасных изделий. Цены на ярмарках устанавливались ниже рыночных на 15-20%.

Предприятия торговли принимают активное участие в подготовке к празднованию 350-летия города. С юбилейной символикой реализуется более 800 наименований продукции. Выпуск продукции с юбилейной символикой осуществляет 31 предприятие. В рамках выставки «Навстречу юбилею» в ТВК «Сибэкспоцентр» проведена презентация продукции с юбилейной символикой, в которой приняли участие 28 предприятий торговли. Крупные сетевые структуры, осуществляющие реализацию товаров в розничной торговой сети, используют упаковочные пакеты с юбилейной символикой.

В целях осуществления контроля над деятельностью мелкорозничной торговли на территории города и пресечения правонарушений, проведено 511 рейдовых проверок, составлено 1,5 тыс. протоколов, наложено и взыскано штрафов на сумму 1,8 млн. рублей.

Задачи на 2011 год:

- Обеспечение доступности потребительского рынка в цивилизованных формах его организации для абсолютного большинства населения города Иркутска;
- Обеспечение прав граждан на безопасность и качество товаров.
- Содействие формированию развитой системы товародвижения, создающей благоприятные возможности для товаропроизводителей;
- Обеспечение возможности реализации продукции местных товаропроизводителей (предприятий пищевой и перерабатывающей промышленности, фермеров, сельхозтоваропроизводителей, садоводов-огородников);
- Содействие внедрению на потребительский рынок города прогрессивных форм и методов торговли, направленных на повышение культуры и качества обслуживания потребителей (дистанционной торговли, специализированной торговли);
- Совершенствование нормативной правовой базы развития сферы торговли;
- Содействие укреплению кадрового потенциала отрасли;
- Ведение мониторинга потребительского рынка с целью сглаживания негативных экономических воздействий, проявляющихся как результат финансово-экономического кризиса;
- Ведение мероприятий, направленных на сдерживание роста цен на потребительском рынке города Иркутска.

1.4.3. Общественное питание

На потребительском рынке города осуществляют деятельность 877 предприятий общественного питания с общим количеством посадочных мест 39,4 тысячи, в том числе общедоступных предприятий - 594 единицы: 55 ресторанов, 294 кафе, 148 баров, 97 закусочных, кафетериев и магазинов кулинарии.

Оборот общественного питания за 2010 год составил 3,7 млрд. рублей, индекс физического объема - 103,7%. (См. Рисунок 8).

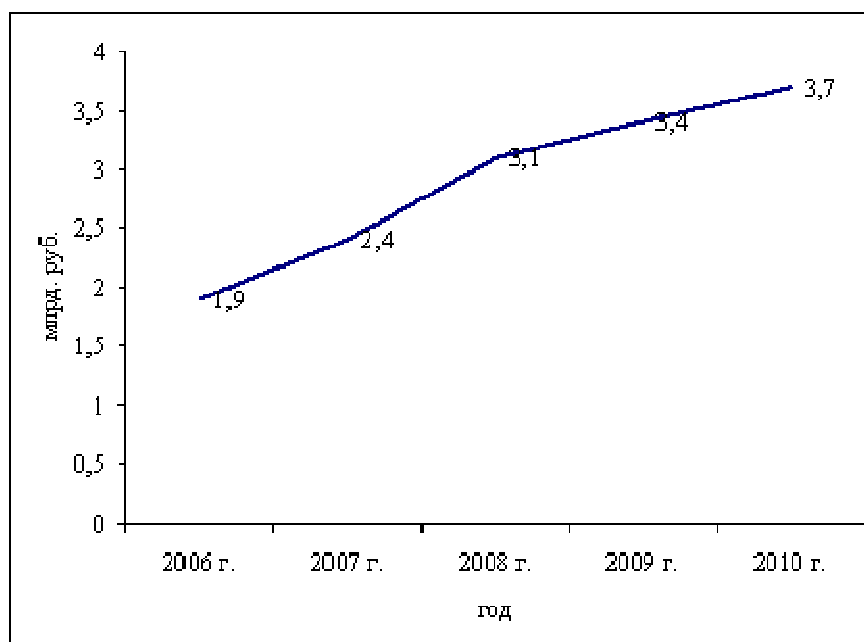


Рисунок 8. Оборот общественного питания

На одного жителя города реализовано продукции на 6,3 тыс. рублей, что в 2 раза больше, чем в расчете на одного жителя по Иркутской области. Доля оборота общественного питания города Иркутска в обороте Иркутской области составила 46,0%.

Развивается сеть общедоступных предприятий общественного питания. Количество посадочных мест в них составляет 26,3 тыс. единиц. Функционируют 207 предприятий фаст-фуда, среди них кафе: «Макфудс», «Пиноккио», «Пицца Домино», «Мамочка», «Пикассо»; сеть столовых «Бонжур» и др. Успешно развивается сеть предприятий быстрого обслуживания, среди которых присутствуют известные международные бренды: «Бростер Фуд», «Sabway», «Papa Johns» и другие.

В городе действует сеть социально ориентированных предприятий общественного питания, состоящая из 214 единиц. Услуги общественного питания оказываются в 75 общеобразовательных учреждениях, 32 учреждениях начального профессионального образования, 16 учебных заведениях высшего и среднего профессионального образования, 91 организации города.

Организацию питания детей в учреждениях образования города осуществляет МАУ «Комбинат питания г. Иркутска». Централизованно питаются 57,3 тыс. учащихся школ, из них 19% бесплатно и 24,4 тыс. воспитанников детских садов. Стоимость питания одного учащегося школы в день составляет 34 рубля, воспитанника детского сада - от 69 до 77 рублей. Основными поставщиками продуктов питания в школы являются местные товаропроизводители, такие как: ООО «Янта», ЗАО «Иркутский хлебозавод», ООО «Саянский бройлер» и другие.

В целях улучшения организации питания в течение 2010 года в пищеблоках муниципальных дошкольных образовательных учреждений

установлено 323 единицы холодильного, технологического, весового и прочего оборудования на 3,7 млн. рублей, в пищеблоках муниципальных образовательных учреждений - 145 единиц на 2 млн. рублей.

Организацией питания в учреждениях начального профессионального образования занимаются в основном индивидуальные предприниматели. Стоимость обеда одного учащегося составляет в среднем 60 рублей.

На потребительском рынке города работает программа «Социальная корзина - социальная цена». Шестнадцать предприятий общественного питания предоставляют скидку на обед от 30 до 40%, что является эффективной рекламой для привлечения новых клиентов.

Популярностью у населения города пользуются отделы кулинарии и готовой еды при супермаркетах и торговых центрах. Расширяется спектр дополнительных услуг предприятий общественного питания, связанный с организацией корпоративного питания. Развиваются предприятия, специализирующиеся на кейтеринге - организации презентаций, банкетов, фуршетов и других мероприятий по заказу потребителей.

В течение 2010 года открылось 27 предприятий общественного питания с числом посадочных мест 1454 единицы, в том числе 8 ресторанов: «Территория Индокитай», «Антико Борго», «Barbossa», «Престиж», «Новый Белград», «Арлекина», «Варвар», «Изюм» на 450 посадочных мест; 17 кафе: «Уно Моменто», «Чикенбургер», «Амиго», «Индиго», «Губерния», «Черная кошка», «Папа Джонс», «Сохо», «Paparazzi» и другие на 898 посадочных мест; 2 бара: «Narats pub» на 106 посадочных мест.

Основным источником финансирования развития услуг общественного питания являются собственные средства организаций и частных инвесторов. Объем инвестиций за 2010 год составил 102,8 млн. рублей.

В целях повышения профессионального мастерства, обмена передовым опытом, повышения престижа работы в сфере общественного питания в городе прошли мероприятия: X городской фестиваль кулинарного искусства, включающий конкурс на лучшего экспонента, 4 мастер-класса ведущих иркутских шеф-поваров и кондитеров, конкурс среди юниоров; выставка «Навстречу юбилею», в которой приняли участие 11 предприятий общественного питания, был представлен ряд интересных авторских новинок; конкурсы: на лучший ресторан при гостиничном комплексе, кулинарного мастерства «Фламбэ. Золотая осень»; семинар «Ресторанный бизнес. Формула успеха: взаимовыгодное партнерство», семинар-совещание с 19 предприятиями-производителями корейских салатов по вопросам соблюдения санитарных норм и правил.

Задачи на 2011 год:

- Развитие общедоступной сети, включая предприятия быстрого питания;
- Создание сети социально ориентированных предприятий;

- Развитие сети предприятий общественного питания, опирающиеся на индустриальные методы приготовления пищи и доставляющие ее по заказам потребителей;
- Массовое развитие сети общественного питания в зонах комплексного торгового и гостиничного обслуживания.

1.4.4. Платные услуги населению

За 2010 год населению города реализовано платных услуг на 33,2 млрд. рублей, индекс физического объема составил 95,7%. На одного жителя города оказано платных услуг на 57,2 тыс. рублей, что больше в 2,4 раза, чем по Иркутской области.

В сравнении с Иркутской областью и Россией индекс физического объема платных услуг населению по городу Иркутску ниже на 1,7 процентных пункта и 5,7 процентных пунктов, соответственно (См. Рисунок 9).

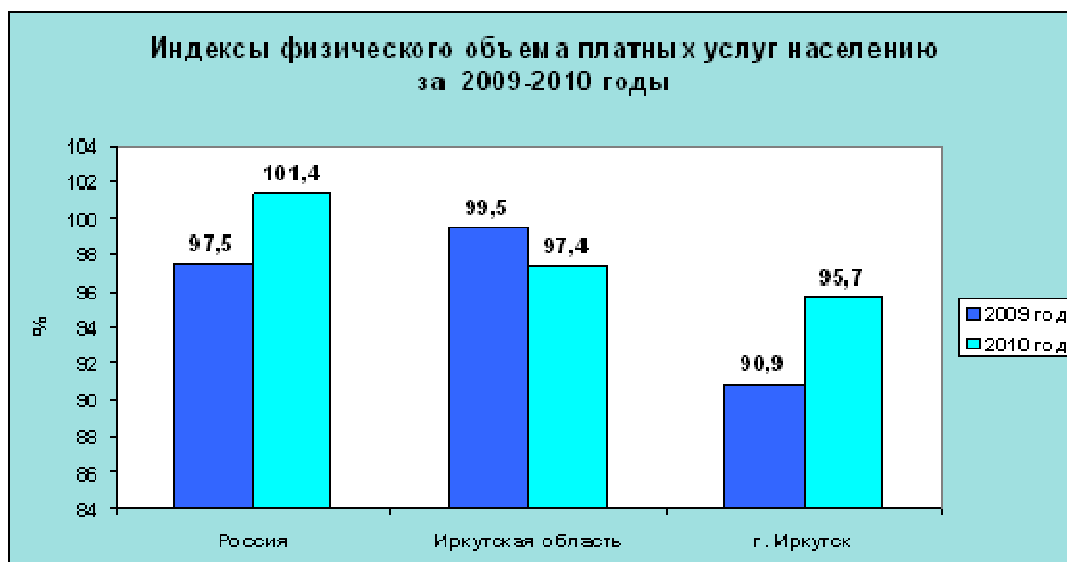


Рисунок 9. Индексы физического объема платных услуг населению по России, Иркутской области и г. Иркутску за 2009-2010 годы

По крупным и средним предприятиям объем платных услуг за 2010 год составил 29,3 млрд. рублей, с индексом физического объема 91,8%.

В структуре платных услуг, оказанных крупными и средними предприятиями, наибольший удельный вес имеют услуги связи - 42,8%, транспортные - 19,6%, коммунальные - 13,4%.

По сравнению с 2009 годом вырос на 16,2% объем ветеринарных услуг, системы образования - на 8,3%, бытовых - на 4,9%, жилищных - на 4,6%, транспортных - на 2,6%, медицинских - на 0,4%. В 2 раза сократился объем услуг правового характера, на 36,9% - физической культуры и спорта, на 37,1% - коммунальных.

В объеме платных услуг населению города доля бытовых услуг составляет 7,5%. В 2010 году количество организаций, оказывающих бытовые услуги стационарно, составило 1227 единиц. Численность занятых в бытовом обслуживании возросла на 277 человек и составила 6583 человека.

За 2010 год населению города реализовано бытовых услуг на 2,5 млрд. рублей, индекс физического объема составил 98,8%. На одного жителя оказано услуг на 4,3 тыс. рублей, что в 2,2 раза больше, чем в расчете на одного жителя по Иркутской области.

Крупными и средними предприятиями оказано бытовых услуг на 292,2 млн. рублей, индекс физического объема составил 104,9%.

Наибольший удельный вес в общем объеме бытовых услуг, оказанных крупными и средними предприятиями, составляют услуги по техобслуживанию и ремонту транспортных средств, машин и оборудования - 50,4%, парикмахерских - 21,4%, ритуальные - 18,4%.

Увеличился объем услуг по ремонту и строительству жилья и других построек, техническому обслуживанию и ремонту транспортных средств, машин и оборудования, парикмахерских. Значительно сократился объем услуг прачечных, по ремонту и пошиву одежды, проката, по ремонту бытовых машин и приборов.

В течение 2010 года введено в эксплуатацию 10,3 тыс. кв. метров производственных площадей, организовано 217 рабочих мест. Вложение инвестиций составило 11,5 млн. рублей, основным источником финансирования являются собственные средства организаций и частных инвесторов.

В городе расширен перечень услуг сервисных центров по комплексному обслуживанию автотранспорта, салонов красоты, приемных пунктов химчистки, мини-ателье по ремонту и пошиву одежды, ремонту обуви и др.

Так, предприятие по химической чистке и стирке белья ООО «Снежинка» в 2010 году приобрело три стиральных машины «Electrolux», сушильный барабан и организовало услугу «Люкс» по стирке изделий - индивидуальный подход к изделию на каждом этапе технологического процесса и получение заказчиком изделия в герметичной упаковке.

ЗАО фотостудия «Оригинал» приобрело принтер, лакокрасочный станок и муфельную печь, это позволило организовать производство огнеупорной полноцветной фотокерамической и керамогранитной плитки, выполнять заказы на изготовление керамических фотопанно.

ООО «Арт салон - 2000» ведет строительство нового филиала сети салонов красоты в Свердловском округе города.

Для обеспечения населения доступными по цене парикмахерскими услугами действует МУП «Бытовик» г.Иркутска, обслуживающее малообеспеченных горожан по социально низким ценам. За 2010 год предприятием обслужено 136,9 тыс. человек на 23,5 млн. рублей, из них 72,3 тыс. человек (52,8%) из числа пенсионеров, инвалидов, детей, учащихся, студентов, безработных (на 7,6 тыс. рублей).

В рамках программы «Социальная корзина - социальная цена» 31 организация бытового обслуживания предоставляет пенсионерам скидки от 10% до 50% на услуги парикмахерских, по ремонту обуви, одежды, сложной бытовой и телевизионной техники, радиоаппаратуры, химической чистки пухоперовых изделий, мелкого ремонта автотранспортных средств.

В целях повышения квалификации работающих в сфере бытового обслуживания проведены: фестиваль парикмахерского искусства, декоративной косметики и маникюра; в рамках выставки «Индустрия красоты» ¼ Чемпионата России по парикмахерскому искусству, ногтевому сервису и декоративной косметике; выставка, посвященная подготовке к празднованию 350-летия г. Иркутска, на которой мастера 14 предприятий службы быта продемонстрировали коллекции одежды, причесок, дизайн ногтевого сервиса, проведены мастер-классы по направлениям моды; в рамках выставки «Мир стиля и красоты» - конкурс по ногтевому сервису и VIII Чемпионат Азии по маникюру, моделированию ногтей и нейл дизайну. Организован фотоконкурс среди мастеров маникюра.

Задачи на 2011 год:

- Содействовать сохранению темпов роста реализации объемов бытовых услуг на МУП «Бытовик» г. Иркутска путем регулирования тарифов на услуги, сохранения численности работающих и рабочих мест на предприятии, снижению затрат на оказание парикмахерских услуг;
- Содействовать обеспечению социальной поддержки отдельных категорий граждан в сфере услуг;
- Координировать деятельность исполнителей бытовых услуг всех организационно-правовых форм и форм собственности в части исполнения Правил Бытового обслуживания;
- Совершенствовать нормативную правовую базу отрасли бытового обслуживания;
- Содействовать добровольной сертификации, страхованию гражданской ответственности услуг в целях повышения качества и обеспечения безопасности услуг;
- Содействовать повышению квалификации и профессионального мастерства работников отрасли путем организации информационно-методических семинаров, конкурсов, турниров;
- Взаимодействовать с органами статистики по вопросам учета объемов реализации бытовых услуг, оказываемых юридическими лицами и индивидуальными предпринимателями, на территории города.

1.4.5. Уровень цен на потребительском рынке

Сводный индекс потребительских цен на товары и платные услуги по Иркутской области (декабрь 2010 года к декабрю 2009 года) составил 109,5%, на продовольственные товары (включая алкогольные напитки) – 110,9%, на непродовольственные товары – 108,7%, на платные услуги – 108,4%.

За декабрь 2010 года по сравнению с декабрем 2009 года по г. Иркутску из отслеживаемой группы продовольственных товаров (25 наименований) менее чем на 9,0% наблюдались колебания цен в сторону снижения на рис; в сторону увеличения на колбасу вареную, колбасу полукопченую, рыбу мороженую, яйцо, хлеб из муки 1, 2 сорта.

В 2010 году значительно возросли цены на молочную продукцию: молоко подорожало на 15,1%, масло животное (сливочное) – на 20,2%, маргарин – на 21,0%, сметана – на 12,8%, творог – на 17,3%, сыр – на 23,6%. Основными причинами увеличения цен являются:

- рост закупочных цен на сырое молоко;
- рост закупочных цен на сухое молоко;
- рост производственных затрат в связи с повышением тарифов на электроэнергию и коммунальные услуги;
- введение нового «Технического регламента на молоко и молочную продукцию» фактически сократило производство сухого молока наполовину, и на столько же продукт вырос в цене. В результате — высокий спрос на цельное молоко и повышение его закупочной стоимости. Впоследствии произошел закономерный рост цен и на молочную продукцию.

По причине увеличения поставщиками оптово-отпускных цен на ввозимую в область продукцию, обусловленное последствиями сокращения урожая и дефицитом зерновых культур, в 2010 году значительно повысились цены на муку пшеничную (46,7%), пшено (101,4%), макаронные изделия (вермишель) (14,7%), масло растительное (подсолнечное) (47,5%).

Неурожай сахарного тростника в основных странах производителях (Индия, Бразилия) из-за климатических проблем, а также неурожай России в 2010 году из-за засухи отразился на внутренних российских ценах. В результате, за прошедший год цены на сахар в городе выросли на 22,0%.

В течение 2010 года произошел прирост цен на говядину на 10,1%, мясо птицы – на 9,7%. В результате этого местные производители (ОАО «Мясокомбинат «Иркутский», СХПК «Усольский свинокомплекс») увеличили оптово-отпускные цены на мясопродукты.

Произошли изменения цен и в отношении плодоовощной продукции. В связи с устойчивым спросом и сокращением предложения значительно возросли цены на картофель (70,6%), капусту (120,8%), лук (40,6%), морковь (52,6%) и яблоки (14,6%).

Сравнительный анализ цен на основные продукты питания по отдельным городам Сибири показал, что цены ниже, чем в Иркутске на:

- говядину, рыбу мороженую, маргарин, творог жирный, сыр, сахар-песок, муку пшеничную, хлеб из муки 1, 2 сорта, макаронные изделия (вермишель), картофель (г. Улан-Удэ);
- масло животное (сливочное), масло растительное (подсолнечное), рис шлифованный, пшено, капусту, лук репчатый, морковь, яблоки (г. Ангарск);
- мясо кур, колбасу вареную, сметану (г. Новосибирск).

На говядину, колбасу вареную, масло растительное (подсолнечное), сахар-песок, муку пшеничную, капусту, морковь в г. Иркутске самые высокие цены по сравнению с другими городами Сибири (См. таблица 3).

Таблица 3. Цены на основные продукты питания по городам

	Новосибирск	Ангарск	Улан-Удэ	Иркутск
говядина, руб/кг	204,45	190,49	172,55	217,14
молоко, руб/л	31,04	34,47	35,20	30,91
картофель, руб/кг	30,44	19,53	18,05	27,78
мука, руб/кг	18,92	20,42	16,07	22,62
хлеб 1, 2 сортов, руб/кг	35,58	29,77	26,04	32,54
сахар, руб/кг	44,26	42,31	42,09	44,82

По данным Иркутскстата стоимость минимального набора из 33 продуктов питания по г. Иркутску на 27 декабря 2010 года составила 2709,52 рублей, по Иркутской области – 2660,56 рублей, по Российской Федерации – 2625,65 рублей.

Задачи на 2011 год:

- Развитие потребительского рынка;
- Создание условий для развития малого и среднего предпринимательства на территории г. Иркутска.

1.4.6. Защита прав потребителей

В течение 2010 года за консультационной помощью по защите прав потребителей обратилось 2969 жителей города. В досудебном порядке рассмотрено и удовлетворено 105 потребительских дел. По 83 письменным жалобам и заявлениям горожан велась претензионная работа. Подготовлено и направлено в суды 26 исковых заявлений. В результате проведенной претензионной работы суммарная материальная компенсация составила 1,8 млн. рублей, компенсация морального вреда - 20,5 тыс. рублей.

По видам деятельности структура заявлений и обращений граждан сложилась следующим образом: торговля – 66,0%, бытовые услуги – 16,0%, участие в долевом строительстве - 2,0%, коммунальные услуги - 3,0%, потребительское кредитование - 2,0%, услуги связи – 1,0%, услуги риэлторов – 2,0%, прочие виды деятельности – 8,0%.

В городе прошел областной месячник качества и безопасности ранних овощей и фруктов, защиты прав потребителей. Сообщения граждан о фактах нарушения их прав принимались по телефону «горячей линии», на основании полученной информации оперативно проводились проверочные мероприятия федеральными контролирующими органами. В ходе рейдов приостанавливалась реализация продукции без документов, подтверждающих качество и безопасность товаров, пресекалась несанкционированная уличная торговля.

В целях развития рынка недвижимости города, защиты прав потребителей прошла традиционная 9 Ярмарка недвижимости.

Особое внимание в 2010 году уделялось вопросам информирования потребителей на стадии выбора товара, работы, услуги, добросовестной фирмы. Продолжена работа по формированию инфотеки по отдельным направлениям деятельности, видам товаров.

В целях информационно-просветительской деятельности среди населения актуальные вопросы защиты прав потребителей широко освещались местными СМИ, проводились лекции, семинары, круглые столы для предпринимателей, семинары в учреждениях образования, пресс-конференции для журналистов.

Задачи на 2011 год:

- Расширение практики судебной защиты потребителей;
- Совершенствование защиты в сфере потребительского кредитования, долевом строительстве, при оказании туристических услуг.

2. Стратегический приоритет: Иркутск - культурная столица Восточной Сибири

2.1. Развитие и продвижение города как ведущего культурного центра Байкальской Сибири:

На территории г. Иркутска функционируют 107 учреждений культуры и искусства и их филиалов различных форм собственности, из которых 52 - муниципальных.

За 2010 год на реализацию мероприятий, предусмотренных ведомственной целевой программой «Культура Иркутска» на 2009-2012 гг., израсходовано 25,3 млн. рублей.

В отчетном периоде проведен ряд значимых культурно-массовых мероприятий: новогодние праздники для взрослых и детей, вечер-прием мэра

по итогам 2010 года «Время. События. Люди», приемы мэра в честь Дня защитника Отечества и Международного женского дня, первый этап фестиваля детского и юношеского творчества «Весенняя капель», смотр «Не стареют душой ветераны», цикл мероприятий, посвященных 65-летию Победы в Великой Отечественной войне, праздничные мероприятия, посвященные: Дню города Иркутска, Дню России, Дню Государственного флага, Дню Иркутской области, Дням русской духовности и культуры «Сияние России» и др. Проведены выставки: «Мастерская слобода», «Город + дизайн», «День супружеской любви и верности», «Мастера земли иркутской»; фольклорные праздники: «Рождество», «Троица», «Масленица», «Вербное воскресенье», «Пасхальная седмица», «Купала»; фестивали: «Певучая Ангара», «Тихвинская ярмарка», различные концерты, конкурсы, лектории и др.

В рамках празднования Дня города Иркутска состоялись выставки декоративно-прикладного творчества, производителей товаров и услуг, дизайна, архитектуры и творческих проектов. Во время проведения выставок прошли Fashion-показы, мастер-классы, кинопоказы, презентации проектов и программ. Всего выставки посетили 10,5 тыс. иркутян и гостей города. Впервые состоялось городское карнавальное шествие «Шагаем вместе!», в котором приняли участие более 3 тыс. человек.

Прошел конкурс творческих проектов на предоставление из бюджета города субсидий на оказание услуг в сфере культурной деятельности. Социально-значимыми признаны 20 проектов, среди них: издание сборника воспоминаний свидетелей и участников Великой Отечественной войны «Свидетели войны», цикл радиопередач «Прогулки по Иркутску», некоммерческая культурная программа «Благотворительный молодежный бал», виртуальный музей «Я – иркутский студент», цикл мероприятий «Литературное краеведение – году учителя в Иркутске» и др.

В целях развития и стимулирования народного творчества организованы мероприятия, направленные на развитие традиционных художественных промыслов и народных ремесел: тренинги-семинары, творческие лаборатории, юбилейная выставка Творческого объединения художников-любителей «Бабр» и др. Работали 9 мастерских Дома ремесел по различным направлениям прикладного художественного творчества, которые пользовались большой популярностью у юных иркутян.

Для обеспечения качественного уровня организации учебного процесса в учреждениях дополнительного образования детей были проведены культурно-образовательные мероприятия, направленные на выявление и поддержку талантливых детей, повышение качества преподавания: городские конкурсы концертмейстеров, юных исполнителей на духовых и ударных инструментах «Иркутские фанфары-2010», учащихся фортепианных отделений, «Концертино» для учащихся струнно-смычковых отделений, мастер-класс для преподавателей «Авторская игрушка», городской фестиваль оркестров, ансамблей и солистов среди учащихся и преподавателей «Великой Победе посвящается», хоровые ассамблеи «Победа в наших

сердцах», выставка-конкурс юных художников, посвященная 65-летию Великой Победы, практический семинар «Преподавание клавишного синтезатора в музыкальной школе», мастер-класс известнейшего джазового музыканта, одного из ярчайших саксофонистов современности, лауреата Государственной премии Игоря Бутмана, открытый городской конкурс «Добрая песня России-2010» и др. Состоялось более 20 концертов в Детской филармонии.

В 2010 году хореографический ансамбль «Планета детства» стал лауреатом III степени Международного фестиваля-конкурса «Ворк Шоп 2010», г. Сочи; ансамбль «Эксклюзив» стал обладателем Гран-при VIII Международного фестиваля-конкурса «Ялтинские каникулы», г. Ялта; оркестр русских народных инструментов стал лауреатом II степени в номинации Молодежные оркестры; хореографический ансамбль «Диводивное» стал дипломантом X фестиваля детского и юношеского творчества «Звездный дождь», г. Красноярск; вокальный ансамбль «Акцент» стал лауреатом на Международном фестивале-конкурсе детского и юношеского творчества «Роза ветров», г. Ланклуатор, Франция.

В целях сотрудничества в области культурных обменов между городами-побратимами (департамент Верхняя Савойя, Франция) в рамках проекта «Русско-французская Мелодия» Иркутск посетила делегация молодых музыкантов г. Анси. Также г. Иркутск посетила дружественная делегация школьников из города-побратима Стремсунда (Швеция).

В 2010 году осуществлялась миссия публичных библиотек – обеспечение гарантированного права граждан на свободный доступ к знаниям и информации, с целью наиболее полного, оперативного удовлетворения потребности иркутян в услугах библиотек, изыскания для этого необходимых ресурсов и эффективного их использования.

Просветительская и культурно-досуговая деятельность в работе с пользователями библиотек велась в соответствии с их запросами на основе индивидуальной и массовой работы с учетом возрастных, профессиональных и индивидуальных особенностей. Продолжалась работа библиотечных клубов: клубов по интересам, гостиных, лекториев. Прошел конкурс профессионального мастерства сотрудников муниципальных библиотек «История библиотеки в истории города», посвященный 30-летию Централизованной библиотечной системы г. Иркутска и приуроченный к празднованию общероссийского Дня библиотек.

Задачи на 2011 год:

- Повышение качества и разнообразия услуг в области культуры и искусства (театральной, музейно-выставочной, досуговой деятельности, сфере художественного образования, а также в социально-значимых городских программах и проектах);

- Расширение доступности услуг учреждений культуры для различных слоев населения, в том числе для людей с ограниченными возможностями жизнедеятельности;
- Достойное проведение праздничных мероприятий, посвященных 350 – летию г. Иркутска;
- Переход учреждений культуры и образовательных учреждений дополнительного образования детей на новую отраслевую оплату труда.

2.2. Развитие города как центра спортивной жизни Байкальской Сибири (в том числе физкультурного движения)

2.2.1. Физкультура и спорт

Укрепление здоровья, физическое воспитание детей и подростков, предоставление разнообразных видов физкультурно-оздоровительных услуг для широкого контингента населения - основные направления в области физической культуры и спорта города Иркутска. Большое внимание в отчетном периоде уделялось качественному улучшению физкультурно-оздоровительной и спортивно-массовой работы. В целях развития данных направлений в городе Иркутске реализуется комплексная долгосрочная муниципальная целевая программа «Профилактика наркомании и иных социально-негативных явлений в детской и молодежной среде. Молодежная политика. Развитие физической культуры и массового спорта» в городе Иркутске на 2009-2012 годы.

Для организации и проведения физкультурно-оздоровительных и спортивно-массовых мероприятий, а также для совершенствования мастерства спортсменов в городе Иркутске действует сеть спортивных сооружений, которая включает: 7 стадионов, Дворец спорта, легкоатлетический манеж, 154 плоскостных сооружения, 164 спортивных зала, 23 бассейна, 14 лыжных баз и другие спортивные сооружения.

В течение 2010 года проведено 405 спортивно-массовых мероприятий по 54 видам спорта как традиционным, так и новым: киберспорт, пейнтбол, летний биатлон, экстремальные виды спорта, спортивно-боевые единоборства. Многие из спортивно-массовых мероприятий были посвящены праздникам и знаменательным событиям, таким как День Победы, День города, День защиты детей, Всемирный день здоровья и т.д. Кроме этого, проводились соревнования среди студентов учебных заведений высшего, среднего и начального профессионального образования. В окружных и городских спортивно-массовых мероприятиях приняло участие 118 тыс. жителей города, что на 4,0% выше аналогичного показателя 2009 года. Увеличение количества участников связано с началом физкультурно-массовой работы на переданных МУ «Городской спортивно-методический

центр» 20 спортивных кортах по месту жительства, где к занятиям физической культурой и спортом привлечено 7096 детей и подростков.

Одной из основных целей физкультурно-массовой работы является охват занятиями физкультурой и спортом всех категорий населения. Наряду с традиционными массовыми мероприятиями «Лыжня России», «День физкультурника», «Кросс наций», «Эстафета на приз газеты «Восточно-Сибирская правда» в 2010 году осуществлялись проекты: «Спортивный выходной», «Выходи во двор - поиграем!», «Спорт против наркотиков». Прошел третий ежегодный уникальный супермарафон боевых искусств «10000 поединков».

Количество жителей, систематически занимающихся физической культурой и спортом, составило в 2010 году 95,5 тыс. человек, это - 16,5% от общей численности населения города.

В целях пропаганды физической культуры и спорта, информирования населения о спортивной инфраструктуре и видах спорта переиздан справочник «Иркутск спортивный».

В 2010 году из средств бюджета г. Иркутска на развитие физической культуры и массового спорта направлено 3,6 млн. рублей. Выделенные средства позволили оказать содействие организациям в развитии спортивной инфраструктуры города, создать условия для массового занятия физической культурой и спортом, организовать крупные общегородские спортивные мероприятия, обеспечить участие ведущих спортсменов города в Чемпионатах, Первенствах и Кубках мира по различным видам спорта.

В целях укрепления дружественных спортивных связей, роста спортивных результатов спортсменов, развития кругозора иркутских школьников и студентов, в течение 2010 года были направлены спортивные делегации в города-побратимы: Стремсунд (Швеция), Улан-Батор (Монголия), Симферополь (Украина).

Продолжена активная работа по формированию сборных команд города и их участию в региональных, окружных, всероссийских и международных соревнованиях. Впервые в 2010 году проведена торжественная церемония награждения лучших спортсменов и тренеров города по итогам предыдущего спортивного года «Спортивная слава Иркутска».

Всего на реализацию мероприятий, направленных на развитие физической культуры и массового спорта в г. Иркутске, в 2010 году израсходовано 8,8 млн. рублей средств бюджета города.

Задачи на 2011 год:

- Развитие физической культуры и массового спорта;
- Популяризация массового спорта: проведение спортивных городских акций «Спортивный выходной», «Зарядка с чемпионом» и др.;

- Профилактика наркомании и других социально-негативных явлений в детской и молодежной среде на территории г. Иркутска посредством физической культуры и спорта;
- Создание условия для занятий физической культурой и спортом на объектах шаговой доступности: усиление работы спортивных кортов и др.

2.2.2. Молодежная политика

Основными задачами в области молодежной политики является развитие и формирование условий для творческой самореализации, содействие духовному, нравственному и физическому развитию подростков и молодежи, как самого эффективного способа профилактики социально-негативных явлений в молодежной среде. Для решения данных задач в рамках комплексной долгосрочной муниципальной целевой программы «Профилактика наркомании и иных социально-негативных явлений в детской и молодежной среде. Молодежная политика. Развитие физической культуры и массового спорта» в городе Иркутске на 2009-2012 гг., в 2010 году из средств бюджета города израсходовано 33 млн. рублей.

В рамках патриотического воспитания и развития гражданской ответственности 23 февраля 2010 г. организованы и проведены праздничные мероприятия, посвященные Дню защитника Отечества.

В мае 2010 г. организованы и проведены мероприятия, посвященные празднованию Дня Победы в Великой Отечественной войне 1941-1945 годов.

Состоялись окружные этапы военно-спортивной игры «Зарница», «Орленок», организовано участие команд г. Иркутска в областном финале игры «Орленок».

Оказано содействие в организации поисковых работ иркутских отрядов «Байкал» и «Наследие» в Смоленской и Ленинградской области соответственно.

Одними из главных партнеров в обеспечении создания условий для патриотического воспитания подрастающего поколения являются общественные организации. Особое значение придается сотрудничеству с такими организациями, как: Городской Совет ветеранов войны и труда, «Иркутская городская общественная организация ветеранов Афганистана», Комитет солдатских матерей, общественная организация «Патриот», общественная организация «Патриотический союз молодежи», Городской комитет Российского союза молодежи и др.

В целях координации деятельности студенческих объединений по участию в реализации молодежной политики в г. Иркутске свою работу в течение всего отчетного периода продолжил и усилил постоянно действующий коллегиальный совещательный орган по вопросам студенческого самоуправления – Иркутский городской студенческий Совет при администрации г. Иркутска (далее – Совет). Основные мероприятия, проведенные Советом: реализация проектов «Рука об руку», «Цветы счастья»;

работа Отряда помощи ветеранам «Во имя памяти», «Экотусовка», специализированные акции «Ветеран живет рядом» и др.

115 лучших студентов ВУЗов, УЗНПО и УЗСПО по представлениям учебных заведений были награждены стипендией мэра г. Иркутска.

В сентябре 2010 г. состоялась выездная «Школа студенческого актива-2010» с общим количеством участников 32 человека. По результатам обучения и самостоятельной работы студентов в г. Иркутске начали реализовываться серии новых проектов в области молодежной политики.

В рамках реализации указанной Программы проведен традиционный ежегодный Городской смотр-конкурс на лучшее студенческое общежитие, организованы фестивали, конференции, шоу-акции и другие мероприятия совместно с детскими и молодежными творческими коллективами, организациями и учебными заведениями г. Иркутска

В 2010 году проведен конкурс на право получения из бюджета города Иркутска субсидий в целях возмещения затрат по организации летнего отдыха, оздоровления детей и молодежи. По итогам конкурса определены 20 получателей субсидий на общую сумму 4,5 млн. рублей. Всего за счет субсидий удалось организовать отдых более 1500 человек (2009 год – 1373 человека). Предоставлены субсидии администрации г. Иркутска на реализацию проектов в области молодежной политики на сумму 800 тыс. руб.

В 2009 году в Иркутске создана и в течение 2010 года усилена работа Байкальской лиги КВН, включающей в себя школьную и студенческую лиги, продолжена организация участия иркутских команд КВН в играх Международного Союза КВН разного уровня. Качество подготовки иркутских команд нашло действенное отражение в неоднократных победах в играх Международного Союза КВН.

Одним из самых ярких событий года стал День молодежи, проведенный 26 июня 2010 г. Общей темой данного дня была выбрана «Продави свою тему!». На территории Александровского сквера и бульваре Гагарина состоялись праздничные мероприятия, проведена шоу-программа с участием творческих молодежных коллективов города Иркутска, а также прошли конкурсы и показательные выступления. Всего в Дне молодежи приняли участие более 8 тыс. человек.

В отчетном году были проведены совместные мероприятия со студенческими педагогическими и строительными отрядами: конкурсы профессионального мастерства, Марши готовности бойцов, слеты и др. За отчетный период в рамках работы студенческих отрядов на различных видах работ было задействовано более 1000 человек. Традиционными в г. Иркутске стали «Ярмарки вакансий», проводимые на базе учебных заведений.

В рамках профилактики наркомании и иных социально-негативных явлений в детской и молодежной среде в течение всего 2010 года администрацией г. Иркутска велся мониторинг, составлялся единый банк данных о распространении и профилактике наркомании и ВИЧ-инфекции на территории г. Иркутска, осуществлялось научно-методическое

сопровождение деятельности в рамках комплексной долгосрочной муниципальной целевой программы «Профилактика наркомании и иных социально-негативных явлений в детской и молодежной среде. Молодежная политика. Развитие физической культуры и массового спорта» в городе Иркутске на 2009-2012 гг. (обмен опытом, подготовка, изготовление и распространение соответствующей литературы и др.).

Совместно с Иркутским областным отделением ООО «Российский Красный Крест» обучено 30 волонтеров, 40 волонтеров подготовлено совместно с Иркутским областным центром по профилактике и борьбе со СПИДом и инфекционными заболеваниями.

Среди крупных новых проектов, организованных и реализованных в 2010 г., можно выделить следующие: фестиваль социальной рекламы, серия мероприятий в рамках специализированного профилактического проекта «Здоровая весна», акция в рамках Международного дня памяти умерших от ВИЧ и СПИДа и др.

В рамках межведомственного взаимодействия 26 июня 2010 г. в Международный день борьбы с наркоманией была разработана и апробирована новая форма проведения массовых профилактических мероприятий - акция единых действий.

Задачи на 2011 год:

- Патриотическое воспитание и развитие гражданской ответственности молодежи: поддержка поисковых экспедиций, проведение мероприятий в рамках «Года российской космонавтики»;
- Профилактика наркомании и иных социально-негативных явлений в детской и молодежной среде: разработка новых подходов в области профилактики при консолидации усилий всех заинтересованных лиц;
- Организация праздничных городских мероприятий, в том числе реализация проекта поддержки и самореализации талантливой молодежи «Музыка моего города», проведение акций единых действий;
- Развитие движения КВН: участие иркутских команд во всех основных лигах Международного союза КВН, проведение иркутского открытого фестиваля КВН;
- Содействие занятости молодежи: проведение Ярмарок вакансий.

3. Стратегический приоритет: Иркутск - опорная точка развития ОЭЗ туристско-рекреационного типа.

3.1. Содействие развитию туризма в городе Иркутске

В целях реализации политики развития города Иркутска как туристского центра Байкальского региона администрация г. Иркутска

реализовывала муниципальную целевую программу «Содействие развитию туризма в городе Иркутске на 2009-2012 годы». (далее - Программа).

Организационное обеспечение Программы проводилось через работу Координационного Совета по туризму при мэре г.Иркутска. За 2010 год было проведено четыре заседания.

На постоянной основе осуществлялось сотрудничество и координация работы со структурными подразделениями администрации г. Иркутска по содействию формированию объектов туристской инфраструктуры, развитию ее материально-технической базы.

Основное внимание в реализации Программы было уделено формированию благоприятного имиджа г.Иркутска и его продвижению на международном и российском туристических рынках. С целью представления туристского потенциала города Иркутска принято участие в XIV Международной туристской выставке «Байкалтур». Гостиничный бизнес»; Международной туристской выставке «Интурмаркет-2010» в г. Москва; Международном форуме «Байкальское гостеприимство», г. Улан-Удэ; 16-ой Международной туристской выставке «Отдых/Leisure-2010», в г. Москва.

В 2010 году к международному Дню туризма впервые был проведен конкурс «Лучшая организация сферы туризма города Иркутска». Победители определены по следующим номинациям:

- «Лучшая турфирма города Иркутска в сфере внутреннего и въездного туризма» - ООО «Байкальская виза»;
- «Лучшая турфирма города Иркутска в сфере выездного туризма» - ООО «Гранд-Отель турс»;
- «Лучшая гостиница» – ООО «Транскомсервис-2» (гостиница «Империя»).

Награждение дипломами мэра г. Иркутска и памятными сувенирами победителей и участников конкурса состоялось 27 сентября 2010 года в бизнес - отеле «Дельта».

В 2010 году выпущены тематические буклеты по городу Иркутску на русском, немецком, английском и французском языках:

- «Музеи города Иркутска»;
- «Храмы города Иркутска»;
- «Экскурсии по городу Иркутску»;
- «Город древний, город юный» (на русском и английском языках).

Также для туристов, посещающих город Иркутск, изготовлен путеводитель по городу Иркутску на русском, английском и немецком языках.

К участию в международной выставке-ярмарке в г.Ля-Рош-сюр-Форон (Департамент Верхняя Савойя, Франция) был выпущен путеводитель по городу Иркутску на французском языке.

Общий тираж информационно-рекламной продукции составил 15 700 экземпляров.

В изданиях периодической печати туристской направленности размещены информационные статьи о туристской привлекательности города Иркутска:

- «Притяжение Иркутска» в журнале «ВОЯЖ» № 6/2010;
- «Иркутск – ворота Байкала» в журнале «Байкал-гид» №2(23)/2010;
- «К истории иркутского гостеприимства» в журнале «Время странствий» № 45/2010.

Совместно с Управлением международного сотрудничества комитета по бюджетной политике и финансам администрации г. Иркутска подготовлены две информационные статьи на английском языке для официального издания ТРО (Организация по развитию туризма городов Азиатско-Тихоокеанского региона) - журнала «TOURISM SCOPE» («Возможности туризма»).

Для персонала организаций туристской индустрии проведены следующие мероприятия:

- обучающий семинар «Основные аспекты менеджмента гостиничного бизнеса»;
- круглый стол «Создание условий для развития туризма на федеральном, региональном и муниципальном уровнях» (проведен в рамках международной туристской выставки «Байкалтур. Гостиничный бизнес»;
- на площадке МУ «Дом Европы» проведен круглый стол «Традиционная бурятская культура как ресурс развития регионального туризма» (организаторы: ОГУ «Центр сохранения и развития бурятского этноса», министерство культуры и архивов Иркутской области, администрация г. Иркутска);
- брифинг «Работодатель-ВУЗ-Студент», организованный в качестве экспериментальной площадки для отработки системы формирования требований работодателей к персоналу и возможному трудоустройству выпускников образовательных учреждений Иркутска, обеспечивающих подготовку кадров для турбизнеса.

За отчетный период проведено 2 блока краткосрочных (72-часовых) курсов повышения квалификации сотрудников организаций туристской индустрии по английскому и немецкому языку. Программа курсов повышения квалификации была сформирована для менеджеров турфирм, администраторов гостиниц, сотрудников организаций общественного питания и включала в себя вопросы:

- ведение телефонных переговоров на иностранном языке;
- ведение документации;

- информация о городе, поддержание беседы на повседневные темы;
- работа с обращениями и жалобами гостей;
- разговорные навыки. Неформальное общение и др.

По окончании курсов повышения квалификации проведена итоговая аттестация (в форме теста) и выданы документы о повышении квалификации государственного образца. Данное обучение прошли 80 сотрудников организаций туристской индустрии города Иркутска.

В 2010 году проведен мониторинг рынка делового туризма в городе Иркутске.

Цель исследования:

1) Провести анализ состояния рынка делового туризма города Иркутска для определения основных направлений деятельности муниципального образования по стимулированию развития делового туризма в городе Иркутске.

2) Создать информационную базу организаций – основных участников рынка делового туризма в Иркутске (деловые центры, выставочные центры, гостиницы, турфирмы, ВУЗы, организации, представляющие услуги гидов-переводчиков, транспортные компании, основные площадки города, пригодные для проведения деловых мероприятий.

Большой раздел мониторинга посвящен анализу деятельности организаций – основных участников рынка делового туризма в городе Иркутске за период 2008-2009гг. (НИИ, ВУЗы, транспортные компании, коллективные средства размещения, турфирмы). Фактически сформирована база данных по городу Иркутску по конференц-залам, количеству проведенных в 2008-2009гг мероприятий, количеству участников, услугам переводчиков.

В 2010 году состояние рынка туристских услуг города можно характеризовать следующими показателями. На территории города функционирует 67 гостиниц и аналогичных средств размещения, с общим номерным фондом 1 841 номер, количеством 3 258 мест.

По прогнозным оценкам численность лиц, останавливающихся в КСР города, и число туристов, обслуженных туристскими фирмами г. Иркутска, составит 253 тыс. чел.

Основная доля размещенных в КСР - граждане России (89,0% от общего количества). Наши соотечественники посещали Иркутск в основном с деловыми и профессиональными целями (55,7%) и с целью отдыха (18%), иностранные граждане - с целью отдыха (65,1%) и с деловыми и профессиональными целями (30,4%).

По результатам экспертного обследования на 01.01.2011 в Иркутске функционирует около 160 турфирм (из них 43 туроператора).

Численность работников, занятых в туристской индустрии увеличилась на 10% и составила 18,7 тыс. чел. (17,0 тыс. чел. в 2009 году).

Доля занятых на предприятиях сферы туризма в общем числе занятых на предприятиях г. Иркутска увеличилась на 0,9 п.п.: с 7,5% в 2009 году до 8,4% в 2010 году.

Среднемесячная заработная плата работников организаций сферы гостиничного и ресторанного бизнеса увеличилась на 6,6%: с 10602,6 руб. в 2009 году до 11304,1 руб. 2010 году.

Объем оказанных туристских услуг по г. Иркутску составил 1,2 млрд. руб. (рост на 10% по сравнению с 2009 г.).

Задачи на 2011год:

- Развитие ремесленного туризма путем создания постоянно действующей выставки – ярмарки мастеров ремесленного искусства города Иркутска на базе МУК «Музей истории города Иркутска»;
- Проведение конкурсов среди субъектов туристской индустрии города Иркутска с целью выявления и поощрение организаций туристской индустрии, предоставляющих качественный туристский продукт, повышения качества обслуживания туристов;
- Развитие проекта по установке «уличной мебели» в городе Иркутске: установка информационных стендов с изображением карты центральной части города Иркутска и пюпитров близи объектов экскурсионного показа; развитие сети информационно-справочных терминалов, содержащих сведения об объектах индустрии туризма города Иркутска;
- Развитие информационно-справочной службы города Иркутска;
- Реализация проекта «Зеленая линия» - основной туристский маршрут по городу Иркутску.

3.2. Международная деятельность

Развитие международных отношений г. Иркутска с городами-побратимами и партнёрами является следствием стратегического сотрудничества России и стран мира. Деятельность по развитию международного сотрудничества г. Иркутска в 2010 году проходила в рамках соглашений о сотрудничестве с муниципалитетами городов-побратимов и партнёров.

2010 год был объявлен правительствами России и Франции перекрёстным Годом России во Франции и Франции в России. В рамках перекрёстного года был реализован ряд совместных культурных проектов и мероприятий, способствующих продвижению позитивного имиджа г. Иркутска в Верхней Савойе и Верхней Савойи в г. Иркутске:

- г. Иркутск принял участие в международной ярмарке Верхней Савойи – Монблан в г. Ля Рош-сюр-Форон. Выставку посетили около 90 000 человек;

- в городах департамента Верхняя Савойя прошли спектакли на французском языке по рассказу Валентина Распутина «Женский разговор» в исполнении иркутских актёров;
- реализован совместный творческий проект между иркутскими и савойскими художниками и фотохудожниками «Две недели одним взглядом»;
- реализован совместный проект между юными музыкантами г. Иркутска и г. Анси «Русско-французская мелодия»;
- представители г. Иркутска приняли участие в выставке шоколадной продукции в г. Сейно.

2010 год ознаменован рядом значимых событий в международной деятельности г. Иркутска:

- официальная делегация г. Улан-Батор (Монголия) во главе с мэром города господином Мунхбаяром посетила г. Иркутск. Во время визита состоялась выставка-продажа товаров предприятий г. Улан-Батора в выставочном комплексе «Сибэкспоцентр»;
- в ходе визита официальной делегации г. Иркутска в г. Вильнюс (Литовская Республика) состоялось подписание Соглашения о сотрудничестве между г. Иркутском и г. Вильнюсом.

Представители администрации г. Иркутска приняли участие в крупных международных встречах, а представители зарубежных городов-партнёров в мероприятиях, проводимых в г. Иркутске:

- делегации представителей туристической индустрии из департамента Верхняя Савойя (Франция) и коммуны Стрёмсунд (Швеция) приняли участие в выставке туристических услуг «Байкалтур. Гостиничный бизнес»;
- при поддержке администрации г. Иркутска состоялся Германороссийский форум «Экологическая журналистика в России и Германии», в котором приняли участие журналисты российских и немецких СМИ;
- представитель г. Иркутска принял участие в Третьем Всемирном Конгрессе Организации объединённых городов и местных властей.

В 2010 году состоялся ряд визитов официальных делегаций г. Иркутска за рубеж и приём в г. Иркутске иностранных делегаций; продолжалось, ставшее уже традиционным, сотрудничество в области образования, спорта, культуры, медицины и здравоохранения, жилищно-коммунального хозяйства, благоустройства и озеленения города, туризма.

В сотрудничестве между г. Иркутском и зарубежными городами-побратимами и партнёрами наблюдается положительная динамика, характеризующая возрастающую степень доверия партнёров друг к другу, расширяются сферы сотрудничества, осуществляется деятельность по

продвижению позитивного имиджа г. Иркутска. В 2010 году также удалось расширить круг зарубежных городов-партнёров.

Задачи на 2011 год:

- Дальнейшее развитие международных связей г. Иркутска по вопросам местного значения;
- Привлечение передового зарубежного опыта в г. Иркутск в интересах дальнейшего социально-экономического развития города.

4. Стратегический приоритет: Иркутск - крупный транспортно-логистический центр Сибири.

В г. Иркутске перевозку пассажиров осуществляют два муниципальных пассажирских предприятия – МУП «Иркутскгорэлектротранс» г.Иркутска и МУП «Иркутскавтотранс» г.Иркутска, а также 235 перевозчиков иных форм собственности.

В течение отчетного периода муниципальный пассажирский транспорт обслуживал 31 городской автобусный маршрут, 10 троллейбусных и 5 трамвайных маршрутов. С 15 апреля по 15 октября 2010 года муниципальные автобусы обслуживали 26 сезонных (садоводческих) маршрутов.

По состоянию на 01.01.2011 г. парк подвижного состава муниципальных предприятий пассажирского транспорта составил 312 единиц: 182 автобуса (из них 101 автобус большой вместимости и 81 - средней вместимости), 58 трамваев, 72 троллейбуса. В отчетном периоде на маршрутах города в среднем ежедневно работали 115 муниципальных автобусов, 37 трамваев, 56 троллейбусов и более 1400 коммерческих автобусов.

Общий износ парка подвижного состава на предприятиях муниципального пассажирского транспорта на 01.01.2011 г. составил: по автобусам – 42,3% (77 автобусов с истекшим сроком амортизации), по троллейбусам – 12,5% (9 троллейбусов с истекшим сроком амортизации и 11 троллейбусам требуется проведение капитального ремонта), по трамваям – 86,2% (50 трамваям требуется проведение капитального ремонта). В течение 2010 года списан 31 автобус и 13 троллейбусов с истекшим сроком амортизации. Приобретено 13 автобусов средней вместимости на общую сумму 32,6 млн. рублей, в том числе 8 автобусов - за счет средств бюджета города и 5 - за счет средств бюджета Иркутской области.

Для обеспечения безопасной перевозки пассажиров, стабильной работы муниципального пассажирского транспорта, уменьшения расходов на обслуживание и ремонт подвижного состава в рамках ведомственной целевой программы «Повышение безопасности дорожного движения и осуществление дорожной деятельности в отношении автомобильных дорог местного значения г. Иркутска» на период 2009-2012 гг. в отчетном периоде за счет средств бюджета города в сумме 24,1 млн. рублей выполнен

капитальный ремонт 0,7 км трамвайных путей и переездов с укладкой асфальта по ул. Волжская, Пискунова, Ербанова, С. Перовская - Байкальская; капитальный ремонт контактной сети трамвая с заменой 105 и установкой 120 новых опор контактной сети по ул. Депутатская, Тимирязева и от здания «СибЭкспоЦентра» до разворотного кольца трамвайного маршрута № 5, включая кольцо.

За счет средств бюджета города выполнены работы по благоустройству конечных остановочных пунктов в микрорайонах Первомайский, Юбилейный и в районе аэропорта; благоустроены заездные карманы 7 остановочных пунктов города; установлены навесы, лавочки, урны.

Кроме того, МУП «Иркутскгорэлектротранс» г.Иркутска за счет собственных средств выполнен капитальный ремонт 0,3 км трамвайного пути, заменено 3,8 км контактного провода и 5,1 км несущего троса электротранспорта, 14 опор контактной сети троллейбуса, отремонтировано 3 троллейбуса углубленным текущим ремонтом с элементами капитального ремонта и 1 трамвай с реконструкцией вагона.

За 2010 год муниципальным пассажирским транспортом выполнено 1210,9 тыс. рейсов, что на 44,9 тыс. рейсов, или 3,9% больше, чем в прошлом году.

По сравнению с 2009 годом объем перевозок пассажиров муниципальным транспортом увеличился на 2,5% и составил 52,8 млн. человек. По оценочным данным коммерческим пассажирским транспортом перевезено около 53,4 млн. пассажиров, что составило 50,3% от общего объема пассажиров, перевезенных общественным пассажирским транспортом.

В связи с обновлением в 2009 году парка муниципальных троллейбусов и автобусов, коэффициент использования парка троллейбусов в 2010 году возрос с 70,1% до 79,6%, автобусов - с 56,0% до 60,1%. Количество выполненных рейсов троллейбусами увеличилось на 50,2 тыс. рейсов, автобусами - на 16,0 тыс. рейсов в сравнении с аналогичным периодом прошлого года.

Сумма доходов от перевозки пассажиров всеми видами муниципального транспорта в 2010 году составила 443,0 млн. рублей, что на 2,6% больше, чем в 2009 году. Расходы на выполнение транспортной работы составили 597,5 млн. рублей, что на 6,8% выше уровня 2009 года. Уровень окупаемости (доля доходов от транспортной работы в общей сумме расходов) по автобусам снизился с 68,0% до 63,2%, по электротранспорту – с 88,5% до 81,7%.

Несмотря на существенный вклад коммерческого пассажирского транспорта в процесс перевозки пассажиров, только муниципальный транспорт предоставляет все виды льготного проезда гражданам согласно федеральному, областному законодательству и нормативным правовым актам органов местного самоуправления.

За январь-декабрь 2010 года муниципальными унитарными предприятиями пассажирского транспорта получены средства из областного

бюджета на возмещение расходов за перевозку льготных категорий граждан по единому социальному проездному билету в сумме 90,7 млн. рублей и 10,2 млн. рублей из бюджета города за предоставление льготного проезда пенсионерам и учащимся, не имеющим льгот по федеральным и областным законам, на проезд на сезонных (садоводческих) маршрутах. Кроме того, в отчетном периоде МУП «Иркутскавтотранс» г.Иркутска из областного бюджета возмещены расходы в сумме 19,4 млн. рублей за предоставление бесплатного проезда федеральным и областным льготникам на сезонных (садоводческих) маршрутах.

На покрытие убытков от перевозки пассажиров по городским социально - значимым маршрутам из бюджета города выделено 24,0 млн. рублей.

Услуги телефонной связи общего пользования в г. Иркутске оказывают более двадцати операторов, из них крупнейшие операторы фиксированной проводной связи: Иркутский филиал ОАО «Сибирьтелеком», ОАО «Сибирская телефонная компания», ООО «Таксофон», ЗАО «Байкал-ТрансТелеКом», а также ведомственные операторы связи: ОАО «Российские Железные Дороги», ООО «Иркутскэнергосвязь», ФГУП «Аэропорт - Иркутск».

В 2010 году крупный оператор фиксированной проводной связи ЗАО «АТС-32» вошел в состав ОАО «Сибирьтелеком».

Услуги по беспроводной телефонной связи в любой точке г. Иркутска предоставляют: ЗАО «Байкал Телепорт», ОАО «Деловая сеть-Иркутск», ЗАО «Мегаполис-Телеком», ЗАО Региональная компания «Связьтранзит», ЗАО «Связь Лэнд», ООО «Престиж-Интернет» и др.; мобильной связи - ЗАО «Байкалвестком», ОАО «МобильныеТелеСистемы» в Иркутской области, ОАО «Мегафон», ООО «Вымпел-Коммуникации».

По состоянию на 01.01.2011 г. монтированная телефонная емкость составила 269,1 тыс. номеров, что ниже уровня 2009 года на 1,2%. Всего за январь-декабрь 2010 года установлено 7,3 тыс. номеров телефонов, из них 5,2 тыс. номеров – населению. Общее количество номеров телефонов снизилось на 3,2% и на 01.01.2011 г. составило 220,9 тыс. номеров, в том числе квартирных телефонов – 172,8 тыс. номеров. Снижение количества номеров монтированной телефонной емкости связано с переходом абонентов от стационарной связи к мобильной, а также демонтажем старых емкостей в целях совершенствования оборудования.

Операторами связи в отчетном году построено 117,9 км кабельных линий, телефонизировано 304 дома.

Количество телефонов-автоматов по городу сократилось на 51 единицу и составило 1231, что обусловлено переходом населения на пользование услугами сотовой связи.

Задачи на 2011 год:

- Сохранение уровня обслуживания населения пассажирским транспортом на территории г. Иркутска;
- Поддержка муниципальных предприятий пассажирского транспорта, осуществляющих перевозку пассажиров по социально-значимым маршрутам с уровнем пассажиропотока, не обеспечивающим рентабельную работу;
- Поддержка уровня технической готовности парка подвижного состава за счет его обновления;
- Повышение безопасности перевозки пассажиров за счет проведения капитального ремонта трамвайных путей и контактной сети;
- Организация перевозки пассажиров автобусами на сезонных садоводческих маршрутах в летний период 2011 года;
- Организация эффективной работы общественного пассажирского транспорта и упорядочение работы коммерческого транспорта.

5. Стратегический приоритет: Иркутск - город широких предпринимательских возможностей

5.1. Формирование привлекательного инвестиционного климата в приоритетных направлениях развития города

5.1.1. Поддержка инвестиционной деятельности в городе Иркутске

Для определения основных направлений развития муниципальной политики в области поддержки инвестиционной деятельности, в 2010 году были проведены исследования инвестиционного потенциала города Иркутска. В результате анализа существующего порядка содействия реализации приоритетных для города проектов, был сделан вывод о его низкой эффективности и отсутствии комплексного подхода в существующих механизмах муниципальной поддержки.

В целях устранения существующих проблем в течение 2010 года были подготовлены документы, корректирующие инвестиционную политику муниципального образования город Иркутск. Изменения направлены на объединение финансовых, имущественных и организационных механизмов муниципальной поддержки проектов, а также упорядочивание процедуры принятия решений об оказании такой поддержки.

В отличие от существующего порядка документы вводят следующие нововведения:

- расширение возможных форм муниципальной поддержки инвестиционной деятельности;
- определение механизма принятия решения о муниципальной поддержке инвестиционных проектов;

- введение в процесс принятия решения комиссии по инвестиционной деятельности при мэре города Иркутска
- определение структурного подразделения, ответственного за реализацию инвестиционной политики;
- усиление роли реестра инвестиционных проектов: решение о поддержке инвестиционных проектов принимается только в отношении проектов в него включенных;
- сокращение временных затрат инициатора проекта при подготовке пакета документов;
- определение механизма инициирования реализации инвестиционных проектов структурными подразделениями администрации г. Иркутска.

Таким образом, одной из важнейших задач, стоящих перед администрацией в 2011 года, является апробация разработанного механизма, формирование перечня инвестиционных проектов, приоритетных для реализации на территории города Иркутска и оказание муниципальной поддержки в их реализации.

Важным направлением является создание благоприятных условий для инвесторов, путем обеспечения открытости и доступности информации, необходимой для осуществления инвестиционной деятельности на территории города Иркутска.

Одной из задач 2011 года является создание инвестиционной карты города Иркутска - системы, предназначенной для получения пользователем общедоступной информации, необходимой для принятия решения об инвестировании. Пользователю Карты будут предоставляться сведения по градостроительной деятельности, актуальные данные по объектам инвестирования и имеющейся инфраструктуре.

5.1.2. Инвестиции в основной капитал

В 2010 году объем инвестиций в основной капитал по г. Иркутску, освоенных крупными и средними предприятиями, составил 13,3 млрд. рублей, индекс физического объема – 74,4%.

В структуре инвестиций в основной капитал по видам экономической деятельности наибольшая доля приходится на инвестиции в следующие виды деятельности: «транспорт и связь» – 31,5%, «операции с недвижимым имуществом, аренда и предоставление услуг» – 13,2%, «оптовая и розничная торговля, ремонт, автотранспортных средств, мотоциклов, бытовых изделий и предметов личного пользования» – 12,1%. Снижение объема капитальных вложений отмечено по виду деятельности «государственное управление и обеспечение военной безопасности, социальное страхование» – в 5,5 раза, «здравоохранение и предоставление социальных услуг» – в 3,4 раза, «операции с недвижимым имуществом, аренда и предоставление услуг» – на 36,6%. Объем капитальных вложений возрос по виду деятельности «предоставление прочих коммунальных, социальных и персональных услуг»

– в 2,6 раза, «финансовая деятельность» – в 2,2 раза, «строительство» – в 1,6 раза (См. таблица 4).

Таблица 4. Структура инвестиций в основной капитал по видам экономической деятельности

	2010 г., млн. рублей	Удельный вес, %	2010 г. / 2009 г., %
Всего	13251,6	100,0	78,4
в т.ч.			
– обрабатывающие производства	1590,2	12,0	73,5
– производство и распределение электроэнергии, газа и воды	461,1	3,5	123,2
– строительство	250,8	1,9	в 1,6 раза
– оптовая и розничная торговля; ремонт автотранспортных средств, мотоциклов, бытовых изделий и предметов личного пользования	1601,5	12,1	155,3
– транспорт и связь	4173,4	31,5	73,5
– финансовая деятельность	1066,4	8,0	в 2,2 раза
– операции с недвижимым имуществом, аренда и предоставление услуг	1745,4	13,2	63,4
– государственное управление и обеспечение военной безопасности; социальное страхование	300,2	2,3	18,2
– образование	1249,8	9,4	118,3
– здравоохранение и предоставление социальных услуг	346,2	2,6	29,2
– предоставление прочих коммунальных, социальных и персональных услуг	345,3	2,6	в 2,6 раза
– прочие	121,3	0,9	53,3

В структуре инвестиций в основной капитал по видам основных фондов отмечено снижение удельного веса капиталовложений в строительство жилья – с 16,8% до 11,6%. Удельный вес инвестиций в строительство зданий и сооружений возрос с 39,5% до 45,4%. На долю инвестиций на приобретение машин, оборудования, транспортных средств приходится 42,9% общего объема капитальных вложений, прочих инвестиций – 0,1%.

В 2010 году в объеме инвестиций в основной капитал сократилась доля государственных предприятий – с 37,1% до 29,7%, муниципальных предприятий – с 14,1% до 11,9%. Возрос удельный вес капитальных вложений частных предприятий – с 40,7% до 46,1%, предприятий смешанной российской собственности – с 4,3% до 10,6% (См. Рисунок 10).

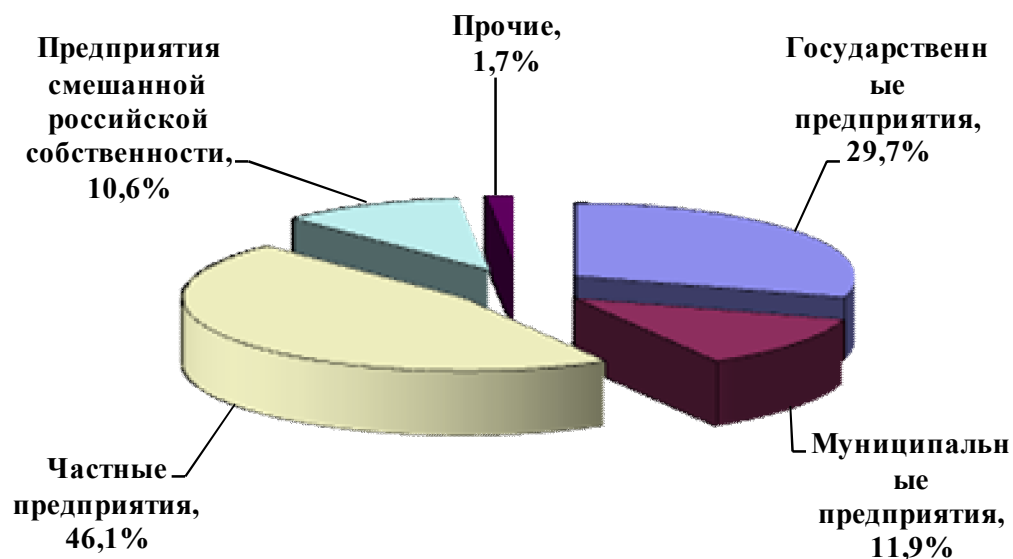


Рисунок 10. Структура инвестиций в основной капитал по формам собственности предприятий и организаций

Капитальные вложения в строительство жилья осуществлялись в основном муниципальными предприятиями – 50,7%, частными предприятиями – 46,4%. Инвестиции в строительство зданий и сооружений представлены главным образом капиталовложениями государственных предприятий – 39%, частных организаций – 37,7%, муниципальных предприятий – 11,3%. Инвестиции в машины, оборудование, транспортные средства осуществлялись частными организациями – 54,8%, государственными предприятиями – 27,1%, организациями смешанной российской собственности – 13,8% и организациями других форм собственности.

В 2010 году возрос удельный вес инвестиций в основной капитал, выполненных за счет собственных средств предприятий и организаций, с 50,7% до 57,9%. Удельный вес привлеченных средств сократился с 49,3% до 42,1%. В составе инвестиций, освоенных за счет собственных средств, на долю капитальных вложений, профинансированных за счет прибыли, остающейся в распоряжении организации, приходится 25,3% инвестиций в основной капитал, на долю капитальных вложений, выполненных за счет амортизации – 73,7%.

Удельный вес средств бюджетов всех уровней в объеме капитальных вложений по г. Иркутску составил 24,7%. За счет средств бюджета города освоены капитальные вложения в объеме 1,4 млрд. рублей, или 93% от показателя предыдущего года.

5.1.3. Инвестиции крупных и средних организаций

За 2010 год общая сумма инвестиций крупных и средних предприятий г. Иркутска составила 22,2 млрд. рублей, что на 36,7% меньше уровня аналогичного периода предыдущего года.

В 2009 году на долю финансовых вложений приходилось 51,2% инвестиций, в текущем году их доля снизилась до 40%. Удельный вес инвестиций в нефинансовые активы увеличился с 48,8% в 2009 году до 60% в 2010 году (См. Таблица 5).

Таблица 5. Инвестиции крупных и средних организаций

Вид инвестиций	2009г.		2010г.		2010г. к 2009г.
	Сумма	Доля в общем объеме инвестиций	Сумма	Доля в общем объеме инвестиций	
	млн. руб.	%	млн. руб.	%	%
ВСЕГО:	34 962,9	100	22 180,2	100,0	64,3
Финансовые вложения:	17 918,3	51,2	8 874,3	40	49,5
в т. ч.:					
Долгосрочные	819,4	2,3	1 980,2	8,9	241,6
Краткосрочные	17 098,9	48,9	6 894,1	31,1	40,3
Инвестиции в нефинансовые активы:	17 044,6	48,8	13 305,9	60	78,1
в т. ч.:					
Инвестиции в основной капитал	16 902,7	48,3	13 251,6	59,7	78,4
Инвестиции в нематериальные и другие нефинансовые активы	141,9	0,5	54,3	0,3	38,3

Наибольшую долю в структуре финансовых вложений занимают краткосрочные вложения. За рассматриваемый период их доля составила 31,1%, а за 2009 год составляла 48,9%. При этом сумма краткосрочных вложений за отчетный период уменьшилась с 17,1 млн. руб. до 6,9 млн. рублей.

Долгосрочные вложения за рассматриваемый период в 2,4 раза превысили аналогичный показатель предыдущего года. Их доля в структуре финансовых вложений составила 8,9%.

Уровень инвестиций в основной капитал снизился на 21,6% по отношению к 2009 году и составил 13 251,6 млн. рублей.

Наибольший объем инвестиций в основной капитал за рассматриваемый период был осуществлен предприятиями частной формы собственности, доля которых составила 46,1%.

5.1.4. Иностранные инвестиции

Приток иностранного капитала в г. Иркутск за 2010 год составил 19,2 млн. долл. США и по сравнению с соответствующим периодом прошлого года уменьшился на 19,4%. Поступление рублевых инвестиций из-за рубежа составило 661,8 млн. рублей, что больше суммы инвестиций за аналогичный период предыдущего года на 1,4 % (См. Таблица 6).

Таблица 6. Иностранные инвестиции

Наименование	2009г.		2010г.		2009г.		2010г.	
	тыс. долл.	%	тыс. долл.	%	тыс. руб.	%	тыс. руб.	%
Инвестиции, всего	23 756,7	100	19 158,7	100,0	652 554,8	100,0	661 824,2	100,0
в т.ч.								
прямые инвестиции	0	0	2 654,2	13,8	53 509,7	8,2	162 576,5	25,5
в т.ч.								
взносы в капитал	0	0	241,6	1,26	3 452,5	0,5	5 032,5	0,8
кредиты, полученные от зарубежных совладельцев предприятий	0	0	2 056,8	10,7	0	0	0	0
прочие прямые инвестиции	0	0	355,8	1,85	139,0	0,0	157 544,0	23,8
кредиты, полученные от зарубежных совладельцев предприятий	0	0	0	0	49 918,2	7,6	0	0
портфельные инвестиции	0	0	0	0	23 166,7	3,6	0	0
прочие инвестиции	23 756,7	100,0	16 504,5	86,1	575 878,4	88,2	499 247,7	75,4
в т.ч.								
торговые кредиты	14 641,7	61,6	14 704,5	76,7	9 627,4	1,5	20 047,7	3
прочие кредиты	9 115,0	38,4	1 800,0	9,4	566 251,0	86,8	479 200,0	72,4

За 2010 год долларовые иностранные инвестиции были привлечены предприятиями оптовой и розничной торговли (62,6%), обрабатывающих производств (24,8%), а также лесного хозяйства (22,8%).

По странам-инвесторам иностранные долларовые инвестиции распределились следующим образом: Китай – 47,3%, Монголия – 38,8%, Кипр – 10%, Канада – 3,9%.

Наибольший объем рублевых иностранных инвестиций привлечен в сферу добычи полезных ископаемых (78,9%) и услуг по операциям с недвижимым имуществом, арендой (17,2% от общего объема поступивших инвестиций).

Иностранные рублевые инвестиции привлечены в основном из Кипра – 73,2% и Канады – 23,7%.

Инвестиционный доход за 2010 год составил 5693,9 тыс. долл. США и 1 431 255,7 тыс. рублей.

Сумма накопленных иностранных инвестиций на 1 января 2010 года, составила 184,4 млн. долл. США и 18,8 млрд. рублей. Наибольший удельный вес накопленных долларовых и рублевых инвестиций приходится на прочие кредиты.

5.2. Приоритетная поддержка бизнес-проектов, ориентированных на глубокую переработку сырья и выпуск готовой продукции:

5.2.1. Оборот крупных и средних организаций

В оборот крупных и средних организаций всех видов экономической деятельности включается стоимость отгруженных товаров собственного производства, выполненных работ и услуг, а также выручка от продажи ранее приобретенных на стороне товаров.

По итогам 2010 года оборот крупных и средних организаций города составил 244,8 млрд. рублей, или 113,4% к объемам 2009 года (См. таблица 7).

Таблица 7. Оборот крупных и средних организаций города

	2010 год (млн.руб.)	2010 год в % к 2009 году
Всего	244817,9	113,4
в том числе организации с основным видом деятельности:		
Сельское хозяйство, охота и лесное хозяйство	1113,1	115,4
Добыча полезных ископаемых	184,1	198,2
Обрабатывающие производства	61013,6	115,9
Производство и распределение электроэнергии, газа и воды	9902,7	109,7
Строительство	8478,9	93,6
Оптовая и розничная торговля; ремонт автотранспортных средств, мотоциклов, бытовых изделий и предметов личного пользования	100220,9	110,7
Гостиницы и рестораны	615,2	135,2
Транспорт и связь	40760,9	123,7
Операции с недвижимым имуществом, аренда и предоставление услуг	13390,4	104,8
Государственное управление и обеспечение военной безопасности; обязательное социальное обеспечение	1593,6	128,2
Образование	3442,6	125,2
Здравоохранение и предоставление социальных услуг	1665,7	123,0
Предоставление прочих коммунальных, социальных и персональных услуг	2436,2	114,9

Наибольший удельный вес в объеме оборота организаций – 40,9%, приходится на оптовую и розничную торговлю, ремонт автотранспортных средств, мотоциклов, бытовых изделий и предметов личного пользования, 29,0% - на промышленные виды деятельности (добыча полезных ископаемых, обрабатывающие производства, производство и распределение электроэнергии, газа и воды), 16,6% - на транспорт и связь, 5,5% - на операции с недвижимым имуществом, аренду и предоставление услуг.

5.2.2. Промышленные виды деятельности

Производством и отгрузкой товаров собственного производства, выполнением работ и услуг в городе занимаются 57 крупных и средних предприятий промышленности.

За 2010 год индекс промышленного производства по г. Иркутску составил 114,1% (См. Рисунок 11), что в сравнении с индексом по России выше на 5,9 процентных пунктов, по Иркутской области - ниже на 2,7 процентных пунктов

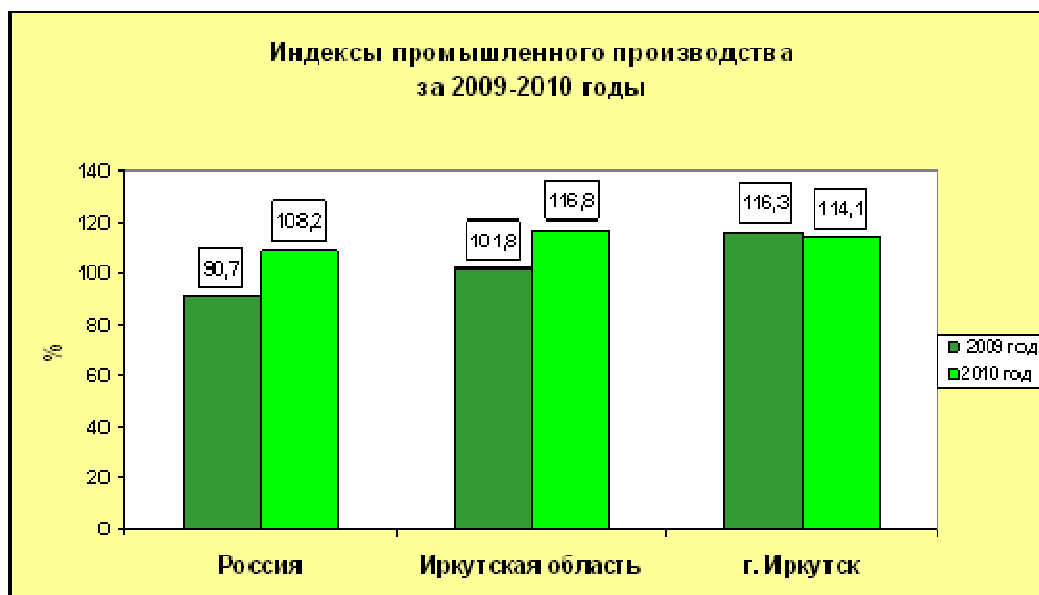


Рисунок 11. Индексы промышленного производства по России, Иркутской области и г. Иркутску за 2009-2010 годы

Основное влияние на уровень индекса промышленного производства в городе оказывает вид деятельности «производство транспортных средств и оборудования». За 2010 год индекс производства по данному виду деятельности составил 113,2%.

Высокие индексы производства отмечаются по видам деятельности: «химическое производство» - 189,3%, «производство машин и оборудования» - 166,8%, «добыча полезных ископаемых» - 133,1%, «производство транспортных средств и оборудования» - 113,2% и другим.

Увеличились объемы выпуска препаратов противотуберкулезных, материалов строительных нерудных, кирпича керамического, конструкций строительных сборных из стали, конструкций и деталей сборных железобетонных, смеси асфальтобетонной и асфальтобетона, одеял, обуви ортопедической, кроватей деревянных, коробок из гофрированного картона, масла нерафинированного, маргариновой продукции, спредов и др. Вместе с этим снизились объемы производства средств лекарственных, содержащих пенициллин и антибиотики, сыворотки и вакцины иммунной, газет, сахаристых кондитерских изделий, майонеза низкокалорийного, цельномолочной продукции, масла сливочного, сыра плавленого, горчицы и др.

Предприятия, занимающиеся производством пищевых продуктов, постоянно проводят техническое перевооружение, совершенствуют качество продукции и расширяют ее ассортимент.

ЗАО «Иркутский хлебозавод» - крупнейший производитель хлебобулочных и кондитерских изделий в городе. В 2010 году на предприятии установлена итальянская тестомесильная машина со скоростным замесом, приобретено четыре автомобиля для доставки продукции в розничную торговую сеть. Ежегодно обновляется ассортимент хлеба, булочек, пирогов, пряников, тортов, печенья и других видов продукции. На выставке «Золотая

осень» (г. Москва) хлеб «Овсяный» и хлебобулочные изделия «Умница» ЗАО «Иркутский хлебозавод» удостоены серебряной медали, вафли «Иркутские считалки» и «Хрустик» - бронзовой медали. За активное участие в монголо-российской выставке «Агро-Энерго-лес» предприятие награждено почетным дипломом.

ОАО «Иркутский масложиркомбинат» - крупное, стабильно работающее предприятие, которое производит 46 видов майонеза, 25 - маргариновой продукции и спредов, 8 - масла растительного фасованного, 10 - горчицы и хрена, 22 - соусов-кетчупов. В 2010 году предприятие в производстве использует два новых вида упаковки - «Дой Пак» с верхним дозатором объемом 0,9 л и пакеты 10 гр., проводит модернизацию маслоэкстракционного завода. Выпущены новые виды продукции: соус-кетчуп «Аджика острая» и «Грузинский», спред растительно-жировой 40% «Луговое шоколадное».

На ОАО «Молоко» введены в эксплуатацию: линия розлива в ПЭТ тару емкостью 300 мл и 450 мл, сепаратор – молокоочиститель. Приобретена линия по производству сгущенного молока в комплекте с гомогенизатором. Смонтированы рефрижераторные контейнеры для хранения масла и творога, запущена в эксплуатацию камера для заморозки масла и творога. Предприятие производит более 100 наименований молочных продуктов под торговыми марками «Байкальские молочные продукты», «Капитан Милк», «Молочная лавка». Освоены новые виды продукции, расфасованные в бутылку ПЭТ: напитки на основе сыворотки с соками граната, яблока, грейпфрута, ананаса под маркой «Био Ритм»; коктейли: шоколадный «Какао с молоком», «Чай Мате», «Кофе Мокко»; сыворотка «Окрошечная».

ОАО Мясокомбинат «Иркутский» - старейшее мясоперерабатывающее предприятие, оснащенное современным отечественным и зарубежным оборудованием. Освоены новые виды продукции: шпикачки «Подмосковные», сервелат «Дорожный», полукопченая колбаса «Пикник», «Краковская традиционная», вареная - «Чесночная».

ООО Кондитерская фабрика «Ангара» повышает технический уровень производства, улучшает качество выпускаемой продукции. В 2010 году предприятие приобрело и установило темперирующую машину емкостью 500 литров. Освоены новые виды продукции: козинаки в шоколаде, шоколадные конфеты «Соболек» и «Нерпенюк». Предприятие развивает собственную торговую сеть.

ОАО «Иркутская маслосырбаза» - стабильно работающее предприятие, имеющее большой опыт по производству плавленых сыров. Освоен выпуск натурального сливочного масла и сливочно-растительных спредов. Вся продукция предприятия выпускается по новейшим технологиям, существует жесткий контроль качества товаров. В целях сокращения издержек производства, экономии ресурсов проведена работа по переводу котельной в водогрейный режим.

Объем отгруженных товаров собственного производства, выполненных работ и услуг составил за 2010 год 62,7 млрд. рублей и по сравнению с 2009 годом увеличился на 19,1%.

В общем объеме отгруженных товаров собственного производства, выполненных работ и услуг по городу «обрабатывающие производства» занимают 93,2%. Наибольшую долю в них составляют виды экономической деятельности: «производство транспортных средств и оборудования» - 73,1%, «производство пищевых продуктов» - 12,8% (См. Таблица 8).

Таблица 8 . Объем отгруженных товаров

Виды экономической деятельности	Объем отгруженных товаров, млн. руб.		2010 год в % к 2009 году
	2009 год	2010 год	
Всего	52681,7	62727,9	119,1
в том числе:			
Добыча полезных ископаемых:	92,9	180,3	194,1
добыча полезных ископаемых, кроме топливно-энергетических	66,4	82,0	123,5
Обрабатывающие производства:	49134,4	58488,4	119,0
производство пищевых продуктов	6751,8	7492,4	111,0
текстильное и швейное производство	9,3	13,8	148,4
целлюлозно-бумажное производство; издательская и полиграфическая деятельность	353,2	344,7	97,6
производство нефтепродуктов	2498,8	2725,6	109,1
химическое производство	1110,4	1523,7	137,2
производство резиновых и пластмассовых изделий	0,7	х	х
производство прочих неметаллических минеральных продуктов	1226,5	1434,4	117,0
производство машин и оборудования	1101,7	1170,2	106,2
производство электрооборудования, электронного и оптического оборудования	552,0	594,2	107,6
производство транспортных средств и оборудования	35264,1	42768,9	121,3
прочие производства	265,9	420,5	158,1
Производство и распределение электроэнергии, газа и воды	3454,4	4059,2	117,5

По состоянию на 01.01.2011 г. остатки готовой продукции собственного производства по крупным и средним предприятиям промышленности города составили 711,6 млн. рублей и снизились за период с начала года на 13,9%.

Объем заказов на поставку продукции в последующие периоды на 01.01.2011г. составил 7,7 млрд. рублей, из них 90,3% приходится на экспорт (продукция видов экономической деятельности: «производство транспортных средств и оборудования», «производство нефтепродуктов», «производство электрооборудования, электронного и оптического оборудования»).

5.3. Стимулирование малого и среднего бизнеса в сфере производства и оказания услуг

На территории города Иркутска по итогам 2010 года действовало 1776 малых предприятий. По состоянию на 01.01.2011 г. на 1000 человек постоянного населения города приходилось в среднем около трех малых предприятий из числа действующих. Количество индивидуальных предпринимателей по данным Управления Федеральной налоговой службы по Иркутской области увеличилось в сравнении с 2009 годом на 3,1% и составило 21661 индивидуальный предприниматель.

Малые предприятия действуют во всех видах экономической деятельности. Среди них наибольший удельный вес занимают предприятия оптовой и розничной торговли – 37,3%, операции с недвижимым имуществом, арендой и предоставлением услуг - 20,8%, строительства – 16,1%. Активно развиваются малые предприятия обрабатывающих производств. По итогам 2010 года их число составило 180 единиц (10,1 %).

Численность занятых на малых предприятиях по итогам 2010 года составила 35223 человека, что на 7,9% ниже аналогичного показателя прошлого года. Это объясняется тем, что, во-первых, часть малых предприятий перешла в другие организационно-правовые формы (индивидуальные предприниматели) или на микропредприятия; во-вторых, часть предпринимателей была склонна сокращать свои расходы за счет сокращения числа непостоянных сотрудников – совместителей и работников по договорам гражданско-правового характера.

Среднесписочная численность работников (без совместителей) малых предприятий за 2010 год составила 33468 человек или 15,1% от занятых в экономике города, что ниже аналогичного периода прошлого года на 8,7 %.

Наиболее емкими в части использования трудовых ресурсов являются малые предприятия, занимающиеся операциями с недвижимым имуществом, арендой и предоставлением услуг – 29,6%, предприятия оптовой и розничной торговли 25,1%, обрабатывающих производств – 15,8% и строительства – 13,7%.

В среднем на одном малом предприятии работает 19 человек.

Среднемесячная заработная плата работников на малых предприятиях города Иркутска по итогам 2010 года составила 15606 рублей, что на 13,9% выше показателя прошлого года.

Актуальной остается проблема значительной дифференциации уровня среднемесячной заработной платы малых предприятий среди видов экономической деятельности. Наиболее высокий уровень среднемесячной заработной платы отмечен на предприятиях, занимающихся производством и распределением электроэнергии, газа и воды – 23912 рублей; прочей оптовой торговлей – 23824 рубля; предприятиях транспорта и связи – 17672 рубля. Наиболее низкий среди всех видов экономической деятельности уровень оплаты труда отмечается на предприятиях, занимающихся предоставлением прочих коммунальных, социальных и персональных услуг – 8246 рублей; деятельностью по организации отдыха и развлечений, культуры и спорта – 6371 рубль. Удельный вес численности работников малых предприятий, получавших заработную плату выше среднего уровня, составил 61,1%, средних предприятий – 52,1%.

За отчетный период оборот малых предприятий в фактических ценах по всем видам экономической деятельности составил 71,5 млрд. рублей, что превышает показатель 2009 года на 4,6% или 22,6% от оборота всех предприятий Иркутска. Наибольший удельный вес в обороте малых предприятий приходился на оптовую и розничную торговлю; ремонт автотранспортных средств, бытовых изделий и предметов личного пользования – 59,8% от оборота всех малых предприятий по городу, предприятия, занимающиеся операциями с недвижимым имуществом, арендой и предоставлением услуг – 11,3%, строительством – 10,7%, и предприятия обрабатывающего производства – 9,3 %.

Выручка от реализации товаров, продукции, работ и услуг малых предприятий за 2010 год составила 71,8 млрд. рублей или 28,9 % от всех предприятий по городу, что на 4,6 % выше показателя прошлого года. Наибольший объем выручки приходился на предприятия оптовой и розничной торговли – 60 % от выручки на всех малых предприятиях по городу.

На фоне наметившихся позитивных процессов в 2010 году в производственно-коммерческой деятельности малых предприятий в инвестиционной сфере сохраняются негативные тенденции. По итогам 2010 года на развитие малого бизнеса предприятиями было направлено 136,6 млн. рублей инвестиций в основной капитал, что ниже аналогичного показателя 2009 года на 26,6%. Более половины - 53,6 %, общего объема инвестиций малых предприятий приходилось на предприятия, занимающиеся операциями с недвижимым имуществом, арендой и предоставлением услуг, 14,4% - на предприятия строительства.

Отрицательная динамика инвестиционной деятельности во многом обусловлена снижением инвестиционной активности предприятий с основным видом деятельности «Оптовая и розничная торговля», на долю которых в прошлом году приходилось около половины объемов инвестиций в основной капитал малых предприятий по городу, в 2010 году этот показатель снизился на 77,5%.

Налоговые поступления от субъектов малого и среднего предпринимательства в бюджет города Иркутска составили 1646,8 млн. руб. или 21,7% от собственных доходов бюджета города, что на 2% превышает аналогичный показатель предыдущего года.

Положительная динамика в развитии малого предпринимательства достигается в рамках реализации мероприятий муниципальной целевой программы «Развитие субъектов малого и среднего предпринимательства в г. Иркутске» на 2008 – 2012 годы. Так по итогам 2010 года проведено 14 семинаров по актуальным для предпринимателей вопросам, 2 конференции, 5 круглых столов, 3 тренинга для персонала СМиСП, посетителями которых стали 1908 человек; выпущено 5 510 справочно-методических брошюр, 307 представителей СМиСП прошли краткосрочные курсы повышения квалификации, 44 СМиСП оказана инвестиционно-финансовая поддержка в виде предоставления субсидии по выплате процентов по банковскому кредиту, по компенсации затрат на

прохождение сертификации по международным стандартам, на участие в выставочно-ярмарочных мероприятиях, изготовлены информационно-справочные комплексы по вопросам поддержки субъектов малого и среднего предпринимательства и размещены в Инспекциях федеральной налоговой службы России округов г. Иркутска, разработано и введено новое направление инвестиционно-финансовой поддержки предпринимателей - о порядке предоставления субсидий СМиСП на начальном этапе ведения бизнеса, в рамках которого оказана поддержка 5 СМиСП. Также в 2010 году администрацией г. Иркутска предоставлена субсидия Фонду поддержки малого предпринимательства Иркутской области в размере 3500 тыс. рублей, за счет которой предоставлено 25 займов предпринимателям, что позволило сохранить 520 рабочих мест, создать 22 рабочих места, получить в бюджет города Иркутска в виде налоговых поступлений 1429 тыс. рублей.

Задачи на 2011 год:

- Формирование на территории города Иркутска Центра поддержки субъектов малого и среднего предпринимательства;
- Развитие новых форм инвестиционно-финансовой поддержки субъектов малого и среднего предпринимательства в сфере обрабатывающего производства;
- Дальнейшее развитие системы микрофинансирования субъектов малого и среднего предпринимательства города Иркутска;
- Развитие молодежного предпринимательства в городе Иркутске;
- Развитие предпринимательской деятельности в области альтернативных форм дошкольного образования.

5.4. Создание условий для внешнеэкономического сотрудничества

5.4.1. Внешняя торговля

В 2010 году по зоне ответственности Иркутского таможенного поста и таможенного поста «Аэропорт-Иркутск» внешнеторговый товарооборот составил 1,9 млрд. долл. США, что на 7,6% меньше показателя соответствующего периода предыдущего года. Внешнеторговое сальдо сократилось на 11,6% и составило 1,5 млрд. долл. США (См. Таблица 9).

Таблица 9. Внешнеторговый товарооборот, млн. долл. США

	2009 г.	2010 г.	2010 г. / 2009 г., %
Внешнеторговый товарооборот	2053,0	1897,8	92,4
Экспорт товаров	1872,4	1696,7	90,6
Импорт товаров	180,6	201,1	111,4
Внешнеторговое сальдо	1691,8	1495,6	88,4

В 2010 году объем **экспорта товаров** составил 1,7 млрд. долл. США (См. Таблица 10), или 90,6% от показателя предыдущего года. Наибольшее снижение объема экспорта товаров отмечено по машиностроительной продукции – на 18,2%, металлам и изделиям из них – в 2,9 раза. В структуре экспортных операций по странам-контрагентам преобладают страны Азии – 97,7% (в том числе Индия – 84,9%, Китай – 10,5%).

Таблица 10. Товарная структура экспорта товаров

	2009 г.	Удельный вес, %	2010 г.	Удельный вес, %	2010 г. / 2009 г., %
Всего	1872,4	100,0	1696,7	100,0	90,6
Продовольственные товары и сырье	9,7	0,5	11,9	0,7	122,7
Минеральные продукты	26,8	1,4	24,1	1,4	89,9
Продукция химической промышленности, каучук	11,1	0,6	4,4	0,3	39,6
Древесина и целлюлозно-бумажные изделия	214,1	11,4	203,3	12,0	95,0
Металлы и изделия из них	192,3	10,3	66,1	3,9	34,4
Машиностроительная продукция	1358,7	72,6	1110,8	65,5	81,8
Прочие товары	59,7	3,2	276,1	16,2	в 4,6 раза

Удельный вес машиностроительной продукции в общем объеме экспорта товаров сократился с 72,6% до 65,5%. Экспортировались следующие товары: летательные аппараты и их части, инструменты, аппаратура и их части, электрические машины и оборудование.

Удельный вес древесины и целлюлозно-бумажных изделий в объеме экспорта товаров возрос с 11,4% до 12%. Экспорт товаров данного вида представлен в основном лесоматериалами.

Удельный вес металлов и изделий из них снизился с 10,3% до 3,9%. Наибольшая доля экспорта металлов и изделий из них приходится на изделия из черных металлов, прочие недрагоценные металлы, прочие изделия из недрагоценных металлов.

Удельный вес прочих товаров в общем объеме экспорта увеличился с 3,2% до 16,2%. Осуществлялся экспорт осветительного оборудования, разных готовых изделий и других товаров.

Крупнейшими участниками внешнеэкономической деятельности по экспорту товаров выступали следующие предприятия: Иркутский авиационный завод – филиал ОАО Корпорация «Иркут», ООО «Сансара», ООО «Азиявнештранзит», ООО «Байкалстройлес» и другие организации.

В 2010 году объем импорта товаров составил 201,1 млн. долл. США (См. Таблица 11), что на 11,4% превысило показатель предыдущего года. Рост объема импорта товаров отмечен по следующим товарным группам: продукция химической промышленности, каучук – в 2,3 раза, металлы и изделия из них – на 16,6%, древесина и целлюлозно-бумажные изделия – в 3,7 раза. В структуре импортных операций наибольшая доля приходится на страны Азии – 85,6% (в том числе Китай – 67,8%, Индия – 7,7% и др.), страны Европы – 8,6% (в том числе Германия – 2,6%, Великобритания – 1,4% и др.).

Таблица 11. Товарная структура импорта товаров

	2009 г.	Удельный вес, %	2010 г.	Удельный вес, %	2010 г./ 2009 г., %
Всего, тыс. долл. США	180,6	100,0	201,1	100,0	111,4
Продовольственные товары и сырье	7,7	4,3	4,2	2,1	54,5
Минеральные продукты	2,0	1,1	3,5	1,7	в 1,8 раза
Продукция химической промышленности, каучук	15,6	8,6	36,2	18,0	в 2,3 раза
Древесина и целлюлозно-бумажные изделия	0,6	0,3	2,2	1,1	в 3,7 раза
Текстиль, текстильные изделия и обувь	16,5	9,1	16,2	8,1	98,2
Металлы и изделия из них	53,1	29,4	61,9	30,8	116,6
Машиностроительная продукция	78,0	43,2	69,3	34,5	88,8
Прочие товары	7,1	4,0	7,6	3,7	107,0

В структуре импорта товаров удельный вес импорта машиностроительной продукции сократился с 43,2% до 34,5%. Осуществлялся ввоз оборудования и механических устройств, электрических машин и оборудования, их частей, средств наземного транспорта.

Удельный вес импорта товаров металлов и изделий из них возрос с 29,4% до 30,8%. Импортировались черные металлы, изделия из черных металлов, алюминий и изделия из него.

Отмечено увеличение удельного веса импорта продукции химической промышленности, каучука с 8,6% до 18%. Осуществлялся ввоз органических химических соединений, полимерных материалов, пластмасс и изделий из них, каучука, резины и изделий из них.

Удельный вес древесины и целлюлозно-бумажных изделий увеличился с 0,3% до 1,1%. Импортировались плиты древесноволокнистые, строительные изделия, бумага, картон и др.

Крупнейшие участники внешнеэкономической деятельности, осуществлявшие импорт товаров, представлены следующими предприятиями: ЗАО «Профсталь», Иркутский авиационный завод – филиал ОАО Корпорация «Иркут», ОАО «Фармасинтез», ООО «Иркутсквнешторг» и другими организациями.

5.4.2. Экспорт и импорт услуг

В 2010 году предприятиями и организациями г. Иркутска иностранным контрагентам оказано услуг на сумму 7 млн. долл. США, что на 46,2% превысило показатель предыдущего года. Наибольшим спросом пользуются услуги в области образования – 35,6% объема оказанных услуг (из них: страны Азии – 89,2%, страны Европы – 2,8% и др.), услуги в области права, составления счетов, бухгалтерского учета, ревизии, налогообложения, маркетинга – 21,6% (страны Европы – 39,4%, страны Австралии и Океании – 24,6%, Канада – 10,1% и др.), услуги бюро путешествий, туристских агентов, экскурсионных бюро – 19,5% (страны Европы – 38,4%, страны Азии – 33%, Австралия – 25,9%). Увеличение объема оказанных услуг отмечено по услугам в области права, составления счетов, бухгалтерского учета, ревизии, налогообложения, маркетинга – в 1,7 раза, услугам в области образования – в 1,5 раза, услугам гостиниц и ресторанов – на 36,3%. Сократился объем оказанных услуг в области исследований и разработок – в 7,2 раза.

Иностранцами контрагентами предприятиям и организациям г. Иркутска оказано услуг на сумму 6 млн. долл. США, что в 2 раза меньше показателя предыдущего года. Наибольшая доля оказанных услуг приходится на услуги бюро путешествий, туристских агентов, экскурсионных бюро – 67% (Таиланд – 54,3%, Китай – 18,1%, Турция – 15,1%, страны Европы – 6,8%), строительные работы – 13% (КНДР), услуги полиграфические, монтаж и ремонт мебели, металлических изделий, оборудования и аппаратуры – 10,3% (Германия – 49,6%, США – 44,3%, Франция – 5,4%). Возрос объем оказанных услуг в области образования – на 26,4%, строительных работ – на 4,8%. Снижение объема импорта услуг отмечено по услугам вычислительной техники и связанному с этим обслуживанием – в 103,4 раза, услугам бюро путешествий, туристских агентов, экскурсионных бюро – в 1,5 раза, услугам по организации отдыха, культурных и спортивных мероприятий – в 144 раза.

6. Стратегический приоритет: Иркутск - центр инновационной экономики

Развитие инновационной деятельности является одним из приоритетных направлений работы администрации города Иркутска. На территории города действует муниципальная целевая программа «Развитие инновационной деятельности в городе Иркутске» на 2009-2012 годы. Объем бюджетного финансирования за 2010 год составил 1700 тыс. рублей. Кроме того, были привлечены внебюджетные средства в размере 700 тыс. рублей.

В рамках мероприятий программы в 2010 году были проведены конкурсы:

- на предоставление субсидий субъектам инновационной деятельности;
- на предоставление субсидий инновационной инфраструктуре.

Поддержанные на конкурсах проекты направлены на решение проблем городского хозяйства:

- создана экспериментальная установка для очистки хозяйственно-бытовых и промышленных сточных вод;
- разработан плавающий теледиагностический комплекс для обследования трубопроводных систем;
- разработано оборудование и технологический процесс по выращиванию саженцев декоративных растений для озеленения города.

Инфраструктурный проект был направлен на оказание консультационных и организационных услуг субъектам инновационной деятельности, а также на подготовку к I Байкальской венчурной ярмарке.

В сентябре 2010 года прошла I Байкальская венчурная ярмарка - авторитетная и востребованная дискуссионная площадка, нацеленная на формирование взаимовыгодного сотрудничества между инвестиционным и инновационным бизнес-сообществами. Ярмарка способствовала созданию условий для эффективного использования потенциала Приангарья и успешной реализации перспективных инновационных идей, а также повышению инвестиционной привлекательности.

В работе ярмарки приняли участие представители ОАО «Российская Венчурная Компания», венчурного фонда Almaz Capital ОАО, «Российская корпорация нанотехнологий», ЗАО «ВТБ Управление активами», венчурного фонда ВЮ-Process Capital Partners, Российской Ассоциации Бизнес-ангелов (г. Москва), Российской ассоциации прямого и венчурного инвестирования (г. Санкт-Петербург) и другие.

В рамках Ярмарки были проведены конгрессные мероприятия, пленарные заседания, конференция, а также семинары и мастер-классы для представителей компаний: всего на Ярмарке функционировало 15 коммуникативных площадок, которые посетило более 400 человек. По итогам Ярмарки шесть инновационных компаний начали переговоры с инвесторами.

С целью взаимодействия с институциональными и частными инвесторами в 2010 году прошло 2 Сессии Байкальского сообщества бизнес-ангелов, на которых было представлено 7 инновационных проектов для инвестирования на общую сумму свыше 180 млн. рублей, среди которых:

- Организация серийного производства оздоровительно-развлекательных спортивных тренажеров-трансформеров «Вьюн-кросс» и детских игровых комплексов «РОМАШКА». В основе проекта - внедрение полезной модели «Вьюн-Кросс» и на его основе – детского развивающего и спортивного оборудования для современной городской инфраструктуры,
 - Производство лечебно-профилактического препарата «Кедровое молочко». В основе проекта – производство лечебно-профилактического препарата «Кедровое молочко», который является пищевым продуктом многофункционального действия и обладает функциями питания и лечения в комплексном применении при разных заболеваниях,
 - «Хлорелла». В основе проекта - производство установок для получения биостимуляторов и витаминно-минеральной подкормки для нужд сельского хозяйства на основе хлореллы,
 - Технология по применению дорожных бордюров новой формы. Использование данной технологии позволит предприятию, занимающемуся дорожным строительством, существенно снизить трудозатраты и расходы на бетон, повысив при этом качество выполненной работы.

Задачи на 2011 год:

- Формирование благоприятной деловой среды для создания и развития малых и средних инновационных компаний, инновационной финансовой системы, построенной на развитой сети банков, кредитных, страховых организаций, частных инвесторов, а также специализированных институтов венчурных и прямых инвестиций;
- Создание условий для эффективной деятельности организаций, осуществляющих поддержку малого и среднего инновационного предпринимательства и внедрение инноваций на предприятиях города;
- Создание благоприятной информационной среды для привлечения в город инновационных инвесторов (венчурных фондов, фондов прямых инвестиций и т.д.);
- Разработка и принятие муниципальных правовых актов города Иркутска, стимулирующих деятельность в инновационной сфере;
- Организация и проведение венчурных ярмарок и венчурных форумов, способствующих трансферу технологий и обмену передовым опытом в сфере инновационного предпринимательства.

6. Стратегический приоритет: Иркутск - город-стройка

Всего в 2010 году, по итогам рассмотрения заявлений, выдано 107 разрешений на строительство объектов, а также выдано 130 разрешений на ввод объектов в эксплуатацию.

В 2010 году по г. Иркутску ввод общей площади жилья составил 347,9 тыс. кв. метров (5458 квартир), это 91,5% от показателя предыдущего года.

На реализацию Комплексной программы строительства жилья, объектов социальной сферы и инженерной инфраструктуры в г. Иркутске на 2008-2012 гг. в 2010 г. было предусмотрено финансирование в размере 1 068 473,00 тыс. руб.

В 2010 году 69 гражданам предоставлены социальные выплаты из бюджета г. Иркутска на частичную оплату первоначального взноса и компенсацию процентных ставок по полученным кредитам и займам на жилищное строительство в размере 38 750 тыс. руб.

В отчетном году в эксплуатацию введены следующие объекты социально-культурного и бытового назначения:

- блок под отделение перинатальной диагностики на 240 посещений в смену (реконструкция) и блок неонатального центра Иркутской областной клинической больницы (ГУЗ «Иркутская ордена «Знак почета» областная клиническая больница»);
- модуль спортзала школы № 11 по пер. Богданова (МУ «УКС г. Иркутска»);
- учебный корпус ГОУ ВПО «Восточно-Сибирская государственная академия образования» (реставрация) по ул. Нижней Набережной (ГОУ ВПО «ВСГАО»);
- учебный блок (расширение) и надстройка столовой ГОУ ВПО «Байкальский государственный университет экономики и права» по ул. Ленина (ГОУ ВПО «БГУЭП»);
- здание бытового обслуживания населения по ул. Култукской (ООО «Иркутскстройизыскания»);
- здание гостиницы «Звезда» (реконструкция) по ул. Ядринцева (ООО «Аэро-Люкс»).

Кроме того, в эксплуатацию введено более 30 объектов административного, торгового и иного назначения.

В 2010 году объем выполненных работ по виду деятельности «Строительство» по крупным и средним организациям составил 9 млрд. рублей, что в сопоставимых ценах на 5,2% меньше показателя предыдущего года.

В рамках целевой программы "Переселение граждан из ветхого и аварийного жилищного фонда в г. Иркутске на 2004 - 2012 гг.", региональной адресной программы «Переселение граждан из аварийного жилищного фонда с

учетом необходимости стимулирования развития рынка жилья в Иркутской области в 2009-2010 годах», муниципальной адресной программы «Переселение граждан из аварийного жилищного фонда города Иркутска в 2010 г.» в рамках реализации Федерального закона от 21.07.2007 № 185-ФЗ «О фонде содействия реформированию жилищно-коммунального хозяйства» расселено 153 аварийных жилых дома общей площадью 36 907,9 кв.м, в которых проживало 946 семей (2560 человек), предоставлено 946 жилых помещений общей площадью 44 830,5 кв.м

Произведен снос 52 расселенных жилых домов общей площадью 14 502,5 кв.м: ул. Бограда, 3 литер Б, ул. Седова, 2, 4, 6, 10, 14, 20, 22, 26, 28, 36, ул. 3-го Июля, 19, 21, 29, 31, 33, 35, ул. Кожова, 25, ул. Бограда, 5-а литер В, ул. Байкальская, 25 литер Д, ул. К. Либкнехта, 56, ул. Баррикад, 52/9, ул. Баррикад, 52/10, ул. Шахтерская, 2, 4, 6, 29, ул. Нефтебаза, 8, ул. Тракторная, 2а, 2б, 12 литер А, ул. Камская, 3, ул. Тельмана, 136, ул. Новаторов, 28, 30, 32, ул. Гражданская, 72, ул. Красногвардейская, 29 литер А, 29 литер Б, ул. Напольная, 89-а, 95, ул. Сурикова, 20-а, пер. Черемховский, 3, пер. Угольный, 12, ул. Жигулевская, 2, ул. Депутатская, 65/15, ул. А. Невского, 46, ул. Лопатина, 6, ул. К. Либкнехта, 81-б, пер. Аркадия Сударева, 13, ул. Лебедева-Кумача, 33 литер И, 33 литер К.

В 2010 году на реализацию подпрограммы «Капитальный ремонт многоквартирных домов в г. Иркутске» было предусмотрено финансирование в сумме 158 756,0 тыс. руб.

В течение 2010 года проведены работы по ремонту на 243-х объектах:

- ремонт фасадов жилых домов был выполнен на 32 объектах;
- ремонт кровли на 85 объектах;
- общестроительные работы и ремонт инженерного оборудования на 68 объектах;
- ремонт специализированного жилищного фонда (дом Ветеранов по ул. Б. Хмельницкого, 4 в Кировском районе) выполнены работы по ремонту фасада, квартир, красного уголка, ограждений и остеклению балконов, замене входных дверей в квартирах;
- продолжена работа по модернизации (ремонт) пассажирских лифтов со сроком эксплуатации свыше 25 лет на 49 объектах: в Свердловском районе – 29 лифтов, в Октябрьском районе - 20 лифтов;
- ремонт балконных плит жилых домов на 2 объектах;
- ремонт и окраска заборов в Свердловском районе;
- выполнение проектно-сметной документации.

Задачи на 2011 год:

- Развитие застроенных территорий с целью увеличения доходной части бюджета за счет привлечения инвесторов;

- Реконструкция ряда водоводов и ВНС;
- Формирование урбанизированной многоэтажной застройки.

7. Комплекс мероприятий, обеспечивающих реализацию стратегических приоритетов

7.1. Муниципальные финансы

За 2010 год в бюджет города Иркутска поступило доходов в сумме 10659 млн. рублей, что на 16,8 % больше, чем в 2009 году. Из общей суммы доходов:

- собственные доходы бюджета города составили 9174,1 млн. рублей (86% от всех доходов, поступивших в бюджет города), что на 18,7% больше, чем за 2009 год;
- субвенции – 1485 млн. рублей (14% от всех доходов, поступивших в бюджет города).

К собственным доходам бюджета относятся налоговые доходы, неналоговые доходы и доходы, полученные в виде безвозмездных поступлений, за исключением субвенций.

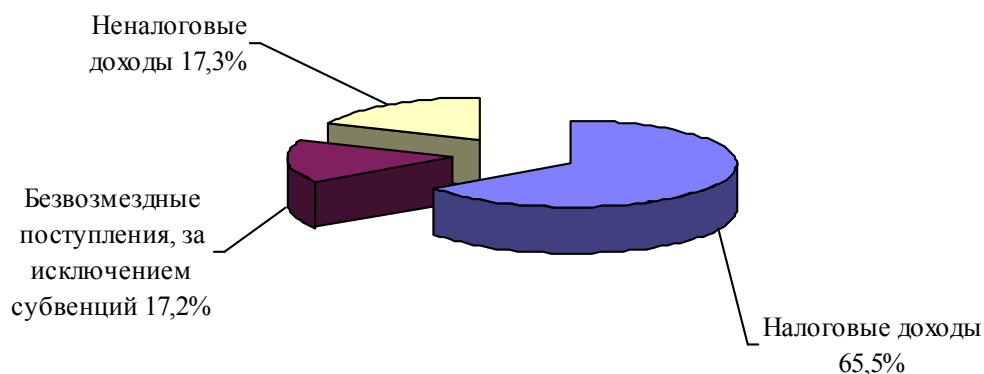


Рисунок 12. Структура собственных доходов бюджета города Иркутска за 2010 год

В 2010 году доходными источниками бюджета г. Иркутска являлись:

- налог на доходы физических лиц – 44,3% от собственных доходов бюджета г. Иркутска, или 4068 млн. рублей, это на 9,6 % больше, чем поступило в 2009 году, что связано с увеличением фонда оплаты труда;
- доходы от использования имущества, находящегося в муниципальной собственности, – 10,6% от собственных доходов бюджета, или 981 млн. рублей. По сравнению с 2009 годом данный вид дохода снизился на 2,3 % за счет снижения поступлений по арендной плате за нежилые помещения;

- земельный налог – 10,4% от собственных доходов бюджета, или 961 млн. рублей. Увеличение поступлений налога по сравнению с 2009 годом на 8,5 % произошло в результате поступления задолженности прошлых лет и выкупа земельных участков;
- единый налог на вмененный доход для отдельных видов деятельности – 5,9 % от собственных доходов бюджета города, или 547 млн. рублей. Рост поступлений налога в отчетном периоде на 9,1 % связан с увеличением коэффициента–дефлятора, установленного Минэкономразвития России на 2010 год.

Поступление налоговых доходов бюджета города за 2010 год обеспечено на 72% за счет поступлений от федеральных налогов, на 9% за счет поступлений от специальных налоговых режимов, на 19 % за счет поступлений местных налогов.

Неналоговые поступления в структуре собственных доходов составили 17,3 %, или 1587 млн. рублей.

Таблица 12. Структура неналоговых доходов бюджета города

Виды доходов	2009 год		2010 год	
	млн. руб.	уд. вес, %	млн. руб.	уд. вес, %
Доходы от использования имущества, находящегося в государственной и муниципальной собственности	1003,6	61	981	62
Доходы от продажи материальных и нематериальных активов	413,3	25	345,7	22
Прочие неналоговые доходы	223,2	14	260,4	16
Итого неналоговые доходы	1 640,1	100,0	1 587,1	100,0

В структуре собственных доходов безвозмездные поступления (без субвенций) составили 17,2 %, или 1576,4 млн. рублей.

Расходы бюджета г. Иркутска за 2010 год составили 10159,4 млн. рублей, что на 16,5% больше, чем в 2009 году.

В расходах бюджета по-прежнему преобладает социальная направленность – доля расходов на обеспечение деятельности учреждений социальной сферы, реализацию программ в области образования, здравоохранения, физической культуры и спорта, социальной политики, культуры составила 51,7%.

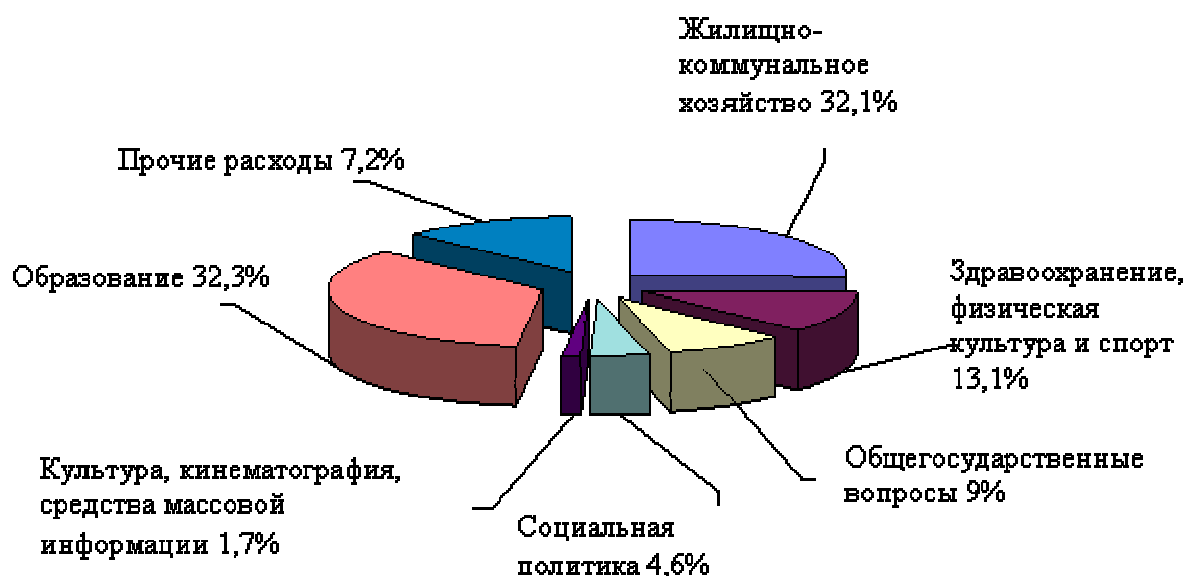


Рисунок 13. Структура расходов бюджета г. Иркутска на 2010 год

В расходах социальной направленности наибольший удельный вес или 32,3% от объема расходов бюджета города занимают средства на обеспечение деятельности учреждений образования и реализацию программ в области образования.

Таблица 13. Расходы бюджета города

Наименование раздела	млн. рублей		
	2009 год	2010 год	Темп роста, %
Образование	3148,5	3280,8	104,2
Жилищно-коммунальное хозяйство	2448,2	3263,9	133,3
Здравоохранение, физическая культура и спорт	1090,1	1325,3	121,6
Общегосударственные вопросы	896,3	911,4	101,7
Социальная политика	401,9	471,1	117,2
Культура, кинематография, средства массовой информации	187,3	171,8	91,7
Прочие расходы	544,6	735,1	134,9
Итого расходов	8716,9	10159,4	116,5

Реализация Сводного плана мероприятий администрации г. Иркутска, направленных на пополнение доходной части и оптимизацию расходов бюджета г. Иркутска, позволила дополнительно мобилизовать в бюджет города доходов в сумме 203 120 тыс. рублей и сэкономить бюджетные средства в сумме 1 106 390 тыс. рублей.

В целях совершенствования процедур бюджетного планирования в течение 2010 года продолжено поэтапное исполнение Плана реализации мероприятий по реформированию муниципальных финансов города Иркутска на 2009 – 2011 годы. В результате проведенной работы к настоящему времени разработана большая часть нормативной базы, которая в последующем

позволит внедрить в практику механизмы эффективного управления финансами города.

Формирование бюджета города на 2011 год произведено с учетом проектов муниципальных заданий учреждениям бюджетной сферы на предоставление муниципальных услуг.

Большая работа проведена по реализации на территории города Федерального закона от 08.05.2010 № 83-ФЗ "О внесении изменений в отдельные законодательные акты Российской Федерации в связи с совершенствованием правового положения государственных (муниципальных) учреждений".

К 1 января 2011 года обеспечено принятие всех необходимых муниципальных правовых актов города. Администрация города выбрала экспериментальный вариант перехода на новый правовой режим бюджетных учреждений. С 1 апреля 2011 года семь бюджетных учреждений перейдут со сметного финансирования на получение субсидии на выполнение муниципального задания, а все остальные бюджетные учреждения - с 1 января 2012 года.

Задачи на 2011 год.

- Реализация бюджетной реформы на территории города, в том числе:
 - разработка Программы повышения эффективности бюджетных расходов города Иркутска на период до 2013 года;
 - принятие мер по реализации решения Думы города Иркутска от 30.11.2010 № 005-20-170225/0 "Об особенностях правового положения муниципальных казенных и бюджетных учреждений города Иркутска в переходный период в соответствии с частями 16, 17 ст. 33 Федерального закона от 08.05.2010 № 83-ФЗ "О внесении изменений в отдельные законодательные акты Российской Федерации в связи с совершенствованием правового положения государственных (муниципальных) учреждений";
- Совершенствование бюджетного процесса, в том числе подготовка к автоматизации процесса составления муниципальных заданий для муниципальных учреждений, определения нормативных затрат на оказание муниципальных услуг и составления докладов об основных направлениях и результатах деятельности субъектов бюджетного планирования;
- Совершенствование процедур исполнения бюджета города, в том числе продолжение внедрения электронного документооборота в процесс казначейского исполнения бюджета города;

- Совершенствование методов проведения финансового контроля за эффективностью и результативностью использования бюджетных средств;
- Проведение работы по повышению доходного потенциала бюджета города (организация работы межведомственной комиссии по повышению доходной части бюджета города).

7.2. Муниципальный сектор экономики

Муниципальный сектор экономики представляет собой совокупность предприятий и учреждений, находящихся в муниципальной собственности и составляющих экономическую основу местного самоуправления. По состоянию на 01.01.2011 года муниципальный сектор экономики города включает 271 муниципальное учреждение (в том числе: учреждения здравоохранения – 30, культуры – 21, образования – 208, органы местного самоуправления – 2, прочие – 10), 30 муниципальных предприятий.

В 2010 году проведена реорганизация 1 муниципального предприятия (МУП «Аптека № 80» путем присоединения МУФП «Аптека № 174»), завершена ликвидация 3 организаций (МОУ ДОД «Детско-юношеская спортивная школа № 1», МОУ ДОД «Детско-юношеская спортивная школа № 8», МОУ «Специальная общеобразовательная школа для больных детей, находящихся на длительном лечении в больницах и санаториях г. Иркутска»), создано 1 предприятие (МДОУ «Детский сад № 172 «Радуга»). По состоянию на 01.01.2011 года в стадии ликвидации находится 7 организаций: МУП «Дирекция по эксплуатации зданий № 11», МДОУ «Детский сад № 14 присмотра и оздоровления», МОУ «Авиационный лицей г. Иркутска», МУП жилищно-коммунального хозяйства г. Иркутска, МУ Аварийно-ремонтное предприятие Октябрьского округа г. Иркутска, МПТП «Иркутсктеплоэнерго», МУП «Дирекция по эксплуатации зданий № 1».

Задачи на 2011 год:

- Формирование доходной части бюджета города Иркутска в результате управления муниципальным имуществом;
- Выполнение норм и требований законодательства РФ и муниципальных правовых актов города Иркутска по обеспечению учета и государственной регистрации муниципального имущества;
- Повышение эффективности деятельности муниципальных унитарных предприятий и муниципальных учреждений, а также эффективности использования закрепленного за ними имущества.

7.3. Муниципальный заказ

Перечнем централизованных муниципальных закупок г. Иркутска на 2010 г., утвержденным постановлением администрации г. Иркутска от 27.02.2010 № 031-06-445/10 "О централизованном размещении муниципального заказа г. Иркутска в 2010 году" было запланировано проведение 262 процедур торгов (открытых конкурсов и аукционов), что в 1,6 раза больше, чем в 2009 году.

Фактически в 2010 году было проведено 332 процедуры торгов, что на 31,7% больше, чем в 2009 году, в том числе 306 процедур торгов - в форме открытого аукциона (92,2%) и 26 - в форме открытого конкурса (7,8%).

Всего по результатам состоявшихся централизованно проведенных процедур в 2010 году заключено муниципальных контрактов и договоров на сумму 3262,7 млн. рублей, что на 53,2% больше, чем в 2009 году.

В структуре предметов контрактов (договоров) по результатам централизованно проведенных торгов в 2010 году наибольшую долю занимают содержание, ремонт, реконструкция улично-дорожной сети, парков, мостов - 60,6%, объекты недвижимости (квартиры, в т.ч. путем долевого участия в строительстве, здания, земельные участки) - 10,1%, работы по строительству, капремонту, содержанию наружных инженерных сетей - 6,7% и работы по ремонту жилищного фонда города Иркутска, заборов и лестниц в жилых микрорайонах, устройству контейнерных площадок - 5,7%.

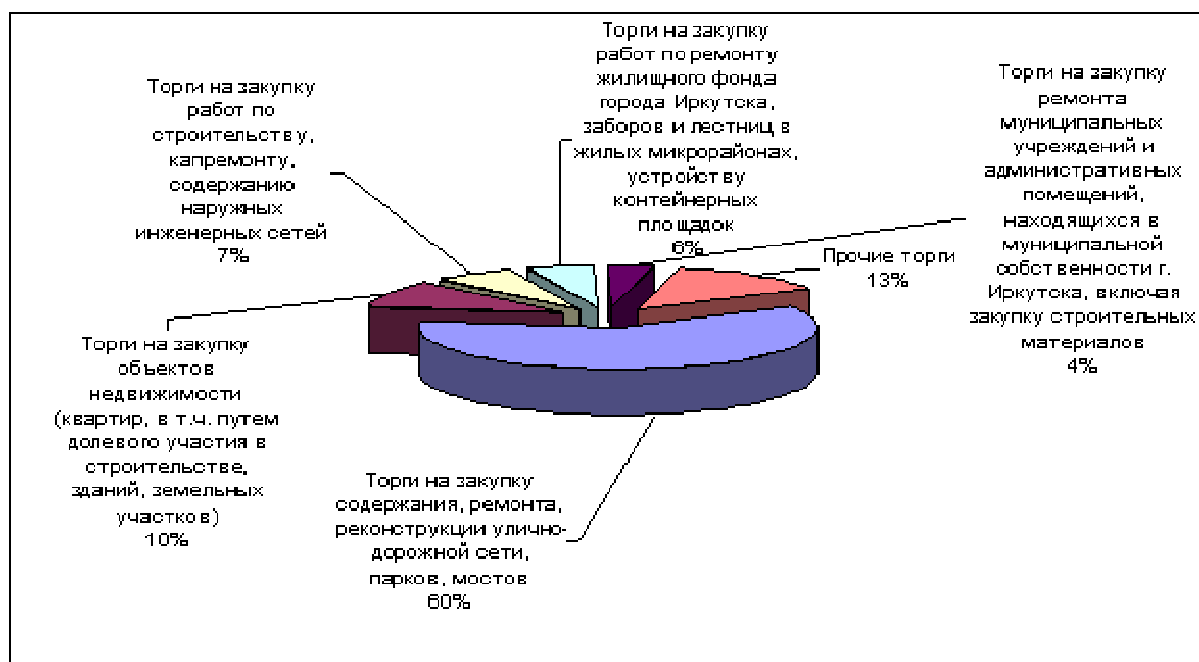


Рисунок 14. Структура предметов контрактов (договоров) по результатам централизованно проведенных торгов в 2010 году

Размер относительной экономии по тем торгам, которые привели к заключению контракта (договора), составил 6,2%. Если принять в расчет только лоты, по которым торги состоялись и контракты (договоры) заключаются с победителем торгов, то экономия бюджетных средств в 2010 году достигает 14,1%.

По формам торгов наибольшая экономия достигнута при проведении торгов в форме конкурса – по состоявшимся конкурсам этот показатель составляет 45%. На состоявшихся аукционах относительная экономия составила в 2010г. в среднем 11,3%.

Таблица 14. Динамика показателей при размещении муниципального заказа посредством проведения торгов

Показатель	2009 год	2010 год
Сумма выделенных средств, направленных на проведение торгов, млн. руб.	2523, 7	3849, 6
Объем закупок в % к предыдущему периоду	46,9	152,5
Количество проведенных торгов (шт.) в т.ч.:	235	332
- в форме открытого аукциона, шт.	212	306
- в форме открытого конкурса, шт.	26	26
Количество торгов в % к предыдущему периоду	71,6	141,3
Размер экономии денежных средств по результатам централизованных закупок продукции, млн. руб.	203, 7	217, 5
Экономия в % к предыдущему периоду	101,0	106,8
По результатам проведения торгов должно быть заключено муниципальных контрактов на сумму, млн. руб.	2 130,3	3 262,7
Заключено муниципальных контрактов в % к предыдущему	52,0	153,2

Задачи на 2011 год:

- Совершенствование системы формирования, размещения заказов и контроля за их размещением, продолжение работы по централизованному размещению заказов г. Иркутска, в том числе путем проведения открытых аукционов в электронной форме.

7.4. Жилищно-коммунальное хозяйство

По предварительным данным, жилищный фонд города Иркутска на начало 2011 года составил 12380 тыс. кв. метров общей площади, в том числе общая площадь жилых помещений в многоквартирных домах – 11080 тыс. кв. метров.

Обеспеченность общей площадью жилья на 1 человека за период с начала 2010 года увеличилась на 0,5 кв. метров и на 01.01.2011 г. составила 21,2 кв. метров.

По состоянию на 01.01.2011 г. собственники помещений 5509 многоквартирных домов г. Иркутска (76,3% от общего количества многоквартирных домов) выбрали способ управления домом. Наибольший удельный вес в избранных способах управления занимает «управление управляющей организацией» - 81,3%, на долю способа «управление товариществом собственников жилья» приходится 15,7%, «управление жилищным кооперативом» - 2,7%, «непосредственное управление собственниками помещений в многоквартирном доме» - 0,3%.

На территории г. Иркутска управление многоквартирными домами осуществляют 30 управляющих организаций. Общее количество товариществ собственников жилья – 238.

В соответствии с Комплексной муниципальной целевой программой капитального ремонта объектов жилья и объектов муниципальной собственности г. Иркутска на 2009-2012 годы за 2010 год проведены работы по капитальному ремонту 243 многоквартирных домов г. Иркутска на общую сумму 143,6 млн. рублей, что на 32,4% больше, чем в 2009 году. В полном объеме выполнен ремонт Дома ветеранов, отремонтированы кровли 85 жилых домов, фасады 32 зданий, инженерное оборудование на 68 объектах, балконные плиты 2 жилых домов, произведена модернизация пассажирских лифтов со сроком эксплуатации свыше 25 лет на 49 объектах в различных районах города и другие работы.

В процессе реализации Плана мероприятий по реализации подпрограммы 2 «Капитальный ремонт многоквартирных домов в г. Иркутске» «Комплексной муниципальной целевой программы капитального ремонта объектов жилья и объектов муниципальной собственности г. Иркутска на 2009-2012 годы» на 2010 год улучшились эксплуатационные характеристики домов, увеличилась надежность функционирования систем инженерно-технического обеспечения,

что снизило потери ресурсов внутри дома и обеспечило надлежащее качество коммунальных услуг. Проведение капитального ремонта кровли, герметизации межпанельных швов многоквартирных домов обеспечило экономию топливно-энергетических ресурсов и улучшение условий проживания граждан.

В рамках реализации на территории г. Иркутска Федерального Закона от 21.07.2007 г. № 185-ФЗ «О Фонде содействия реформированию жилищно-коммунального хозяйства», в соответствии с муниципальной адресной программой «Проведение капитального ремонта многоквартирных домов в городе Иркутске в 2010 году» на доленое финансирование капитального ремонта многоквартирных домов в отчетном периоде израсходовано 641,9 млн. рублей, в т.ч. за счет средств Фонда содействия реформированию жилищно-коммунального хозяйства – 520,0 млн. рублей, собственников жилых помещений – 26,7 млн. рублей, бюджета г. Иркутска – 95,18 млн. рублей. В течение 2010 года были выполнены работы на 166 объектах общей площадью 530,0 тыс. кв. метров (в 2009 году - 186 домов общей площадью 448,4 тыс. кв. метров). Проведен ремонт внутридомовых инженерных систем электро-, тепло-, водоснабжения, систем водоотведения, крыш, фасадов, подвальных помещений.

Всего в 2010 году на выполнение работ по благоустройству города затрачено 2096,8 млн. рублей, что составило 130,9% к уровню предыдущего года. В том числе на реализацию муниципальных программ израсходовано 2062,9 млн. рублей.

В рамках реализации ведомственной целевой программы «Повышение безопасности дорожного движения и осуществление дорожной деятельности в отношении автомобильных дорог местного значения г. Иркутска» на период 2009 – 2012 гг. в отчетном периоде в полном объеме выполнен ремонт улиц Грязнова, Степана Разина, Шевцова, Генерала Доватора, 3-го Июля, Волгоградская. Будут продолжены работы по ремонту участков улиц Киевская, Байкальская, Тимирязева, Дзержинского, Депутатская, бульвара Гагарина, объездной дороги мкр. Университетский.

За счет средств, предусмотренных на нормативное содержание улично-дорожной сети, производилась ручная и механизированная уборка улично-дорожной сети города, тротуаров, остановок общественного транспорта, сетей ливневой канализации. Объем убираемой площади составляет 5210,8 тыс. кв. метров, на 80% территории осуществляется механизированная уборка. Всего различные работы по санитарному содержанию территории проводились более чем на 303 улицах, проездах и переулках города.

Кроме того, в течение года проводились целевые работы по замене и исправлению барьерных ограждений, устранению повреждений покрытия тротуаров, ремонту асфальтобетонного покрытия, посеву газонных трав, замене бордюрного камня, нанесению горизонтальной разметки дорог.

Всего за 2010 год было выполнено 339,2 тыс. кв. метров асфальтового покрытия – в 3,6 раз больше, чем в 2009 году, уложено 105,4 тыс. тонн асфальтобетонной смеси.

В целях обеспечения безопасности дорожного движения в отчетном периоде выполнены работы по капитальному ремонту и строительству линий наружного освещения, введены в эксплуатацию 1005 светоточек, из них 666 – новых. Новые светоточки были установлены на улицах: Карла Либкнехта, 6-я Советская, Ивана Кочубея, Култукская, Свердлова, Щедрина, Костычева, Набережная Иркута, Старо-Кузьмихинская, Гравийная, Пржевальского, на объездной дороге микрорайона Университетский, а также на внутридворовых территориях округов.

В рамках мероприятий по озеленению и благоустройству территории г. Иркутска по реализации ведомственной целевой программы «Благоустройство, содержание и обеспечение экологической безопасности на территории г. Иркутска» на 2009-2012 годы в течение 2010 года осуществлялись работы по текущему содержанию озелененных территорий: санитарная уборка скверов, парков, бульваров, химическая обработка деревьев и кустарников против вредителей, прием и утилизация мусора на полигоне твердых бытовых отходов. Также выполнен капитальный ремонт зеленых насаждений с проведением омолаживающей, формовочной и санитарной обрезки деревьев, стрижки газонов и живой изгороди, посадки 979,4 тыс. штук однолетних цветов в цветники, вазоны и зеленые скульптуры. В скверах, на бульварах, площадях и улицах города было установлено 119 скамеек и 122 урны.

Выполнены мероприятия по строительству выносных тепловых пунктов в микрорайоне Иркутск-2 Ленинского округа, строительству теплотрассы к жилому дому №35 по ул. Дзержинского, по замене аварийных участков тепловых сетей от выносных элеваторных узлов до стенки здания по 14-ти адресам; закупку теплообменника на ГВС; перекладка транзитных участков тепловых сетей в подвалах жилых домов по 6-ти адресам.

Выполнены аварийно-восстановительные работы на сумму 1 513 тыс. рублей на сетях, принятых на баланс МУП ПУ ВКХ от ведомств, управлений образования, культуры. Выполнены аварийно-восстановительные работы на сетях водопровода по ул. М.Цукановой, ул. 4-ая Железнодорожная (от ул. Ломоносова до Хлебозавода); от водопроводно-насосной станции «Университетская; по ул. Дзержинского (на участке от ул. Ленина до ул. Лапина; от ул. Литвинова до ул. Чехова).

В рамках Плана мероприятий по подготовке жилищно-коммунального хозяйства города Иркутска к отопительному сезону 2010 – 2011 гг. выполнены работы по благоустройству территорий частного сектора г. Иркутска: строительство кольцевого водопровода с установкой водоразборных колонок в микрорайоне Лесной на сумму 8 416 тыс. рублей, установка водоразборной колонки по ул. Шевцова - Пархоменко.

С целью реализации Федерального Закона от 23.11.2009 № 261-ФЗ "Об энергосбережении и о повышении энергетической эффективности и о внесении изменений в отдельные законодательные акты Российской Федерации", была принята Долгосрочная целевая программа «Энергосбережение и повышение энергетической эффективности в городе Иркутске на 2010-2015 годы».

В 2010 году установлены приборы учета тепловой энергии в зданиях используемых для размещения органов местного самоуправления города Иркутска по следующим адресам:

- ул. М.Говорова, 3;
- ул. Поленова, 1;
- ул. Лапина, 1;
- ул. Российская, 18А.

Продолжалась работа по реализации мероприятий в рамках инвестиционной программы МУП ПУ ВКХ.

Администрацией г. Иркутска подготовлена и утверждена инвестиционная программа ООО «Сетевая компания «ИРКУТ» - «Развитие систем водоснабжения и водоотведения района Иркутск-II города Иркутска на 2010 – 2013 годы».

На 12 городских фонтанах выполнялись работы по их содержанию, консервации фонтанного оборудования на зиму, подготовке к запуску, в том числе: очистка чаш от снега, льда, мусора, просушка оборудования, удаление конденсата, ревизия электрооборудования, запуск и опрессовка оборудования, замена вышедших из строя деталей, монтаж оборудования.

В мае 2010 года проведен ремонт фонтана, расположенного у Драматического театра им. Н.П. Охлопкова. Отремонтирована облицовка из мраморных плит, горловины колодцев, отшлифованы бетонные поверхности, выполнена грунтовка и окраска поверхностей.

В течение года осуществлялась охрана фонтанов и эксплуатационное обслуживание систем охранно-пожарной сигнализации, кнопок тревожной сигнализации, систем оповещения и управления эвакуацией, пожаротушения, охранного телевидения городских фонтанов, расположенных на площади Труда, 50-летия образования СССР, у Дворца Спорта, Дворца профсоюзов, Дома художников, Цветомузыкального фонтана на о. Юность.

Выполнялись работы по реконструкции Центрального парка культуры и отдыха г. Иркутска. Установлено 309 опор освещения, построена трансформаторная подстанция, проведены проектные и изыскательские работы по устройству фонтанов, сетей водопровода и канализации, электроснабжению парка.

По благоустройству МУК «Парк Комсомольский» и прилегающей к нему территории выполнено строительство и ремонт ограждения, заменено существующее и построено новое наружное электроосвещение, проведена омолаживающая и формовочная обрезка деревьев, валка сухих и аварийных деревьев.

Задачи на 2011 год:

- Реализация муниципальных и ведомственных целевых программ по курируемым направлениям деятельности;
- Обеспечение условий для стабильной работы систем жизнеобеспечения города;

- Продолжение комплекса работ по благоустройству территорий города Иркутска;
- Организация контроля над обеспечением подготовки объектов жилищно-коммунального хозяйства города к работе в зимних условиях;
- Осуществление капитального ремонта жилищного фонда в рамках реализации комплекса мероприятий по исполнению Федерального закона от 21.07.2007 N 185-ФЗ «О фонде содействия реформированию жилищно-коммунального хозяйства»;
- Реализация программных мероприятий по капитальному ремонту многоквартирных домов в г. Иркутске (ремонт фасадов и кровель).

7.5. Взаимодействие со средствами массовой информации

На протяжении 2010 года администрация г. Иркутска активно взаимодействовала со средствами массовой информации. В течении 2010 года заключено более 40 муниципальных контрактов. Всего на эти цели было направлено 42 млн. 405,9 тыс. рублей, в том числе 11 млн. 940 тыс. руб. – на освещение деятельности Думы города Иркутска, 30 млн. 465,9 тыс. руб. – на освещение деятельности администрации города.

В 2010 году вышло 1979 публикаций СМИ о деятельности администрации и Думы города Иркутска, включая телесюжеты и устные информации по телевидению, радиосюжеты и информации, публикации печатных СМИ (газеты, журналы) и Интернет-публикации, в среднем 8 материалов в день (без учета выходных и праздничных дней). Данные включают как публикации, оплачиваемые по муниципальным контрактам, так и некоммерческие. Следует подчеркнуть, что 87,1% опубликованных в 2010 году материалов были положительными.

С целью оценки эффективности деятельности органов местного самоуправления, осуществляется ежедневный мониторинг материалов СМИ. В 2010 г. на информационное сопровождение, предоставление мониторингов и доступа к информационной базе данных «СКАН» заключены договоры с РИА «Сибирские новости» и с ИА «Интерфакс». Анализ содержания негативных материалов позволяет осуществлять оперативное и стратегическое планирование освещения деятельности администрации, снимать «острые» моменты, способствовать формированию положительного имиджа властей.

Для более эффективного информирования населения о деятельности администрации и Думы г. Иркутска осуществляется постоянное обновление, наполнение WEB-портала органов местного самоуправления г. Иркутска. За прошедший период на сайте были созданы 327 разделов, в которых размещены более 7000 документов. В 2010 году на сайте были созданы разделы: «Муниципальные финансы», «Право на труд», «Частно-муниципальное партнерство». С 1 января 2010 года начал работать официальный сайт газеты «Иркутск». В разделе «Городская Дума» регулярно обновляется информация о деятельности депутатов, председателя Думы г. Иркутска.

Активно ведется работа по взаимодействию Думы города Иркутска со СМИ. Открытость работы депутатского корпуса в последние годы стала нормой. В работе заседаний Думы принимают участие представители СМИ, общественности, лица, заинтересованные в решении каких-либо конкретных вопросов. В 2010 году в освещении деятельности Думы внедрена новая форма работы - проведение специализированных акций с участием депутатов, с тем, чтобы привлечь внимание общественности к разным городским проблемам.

Например, для привлечения внимания к проблеме нехватки донорской крови в учреждениях здравоохранения в феврале 2010 года прошла акция «Подари жизнь». Подписано соглашение о сотрудничестве и совместной работе с областной станцией переливания крови по пропаганде донорства крови среди населения.

Создан первый попечительский совет Дома Ребенка № 3. Детям оказывается реальная помощь. Успешно действуют и активно освещаются в СМИ проекты партии «Единая Россия»: «Детский спорт – во дворы», «Медицинский городок», «Молодежь – без алкогольных напитков», «Патриотическое воспитание», «Энергосбережение», «Управдом».

Еще один новый формат работы: инспекция депутатами совместно с представителями органов исполнительной власти важных для населения сфер жизни: школьные столовые, проблемные перекрестки городских дорог, проверка строительства объектов здравоохранения, образования и др.

Отмечается положительный эффект от взаимодействия депутатов Думы с Городским информационным каналом «Камертон» телекомпании «АИСТ» – еженедельно гостем программы был депутат с рассказом о проблемах своего избирательного округа.

Реализация принятой информационной политики содействует объективному представлению о власти у населения, открытости, прозрачности и легитимности органов местного самоуправления. Жители все активнее вовлекаются в решение городских вопросов.

Задачи на 2011 год:

- Расширение контактов с Интернет-изданиями. Охват Интернет-медиа пространства;
- Работа с федеральными изданиями по освещению празднования 350-летия Иркутска на уровне РФ и других стран;
- Реализация Юбилейного Депутатского проекта «350 Добрых Дел» с активным привлечением средств массовой информации;
- Модернизацией WEB-портала органов местного самоуправления в части расширения фото-архивов, возможностей поискового модуля, обновлений.

7.6. Работа с общественными организациями

Взаимодействие с общественностью осуществляется по следующим направлениям:

1. Взаимодействие с населением, инициативными группами граждан, органами ТОС.
2. Взаимодействие с национально-культурными центрами (НКЦ).
3. Взаимодействие с общественными организациями. Развитие благотворительности.
4. Взаимодействие с религиозными организациями.
5. Взаимодействие с политическими партиями, общественно-политическими движениями. Обеспечение проведения массовых публичных мероприятий.
6. Обеспечение работы Общественной палаты города Иркутска.

Работа по данному направлению строится на основе Ведомственной целевой программы «Взаимодействие органов местного самоуправления г. Иркутска с населением, некоммерческими организациями, территориальными общественными самоуправлениями" на 2009 - 2012 гг.»

Основная цель работы – создание условий для вовлечения граждан в осуществление местного самоуправления, формирование эффективной системы взаимодействия органов местного самоуправления с населением, развитие институтов гражданского общества, вовлечение их в жизнь городского сообщества.

По данным на декабрь 2010 года в Иркутске зарегистрировано:

	Старшие по домам	Количество ТОС группы жилых домов	Кол-во уличных комитетов на территории частного сектора
Свердловский округ	3 356	7	2
Октябрьский округ	596	2	-
Ленинский округ	565	4	-
Правобережный округ	320	-	2
ИТОГО	4 837	12	4

Общее число многоквартирных домов в городе составляет 7 429, из них в 57 % есть старшие по домам или осуществляет свою деятельность территориальное общественное самоуправление.

В качестве «переговорной площадки» для органов местного самоуправления и ТОС г.Иркутска выступает Комиссия по развитию ТОС, созданная при администрации города Иркутска в 2007 году. В целях

активизации работы Комиссии в 2010 году разработано новое Положение для регулирования ее деятельности.

В 2010 году проект «Школа активных граждан» продолжил свою работу в формате интенсивных обучающих курсов, затрагивающих вопросы правовой грамотности, жилищного просвещения, вопросов управления организацией и построения эффективных коммуникаций. Для работы в проекте были приглашены специалисты и бизнес-тренеры, психологи и ученые, научное сопровождение проекта обеспечивал Государственный университет – Высшая школа экономики (г. Москва). Партнерами проекта стали ООО «Всероссийский совет местного самоуправления», Некоммерческое партнерство управляющих многоквартирными домами Иркутской области «Содружество жилищно-коммунального хозяйства», проект «Кадровый резерв – профессиональная команда страны».

За 2010 год состоялось 2 сессии: март–май, октябрь–декабрь. Продолжительность одного курса - 3 месяца. Весь учебный курс был разбит на семь тематических модулей:

1. Местное самоуправление: основы теории.
2. Местное сообщество.
3. Создание общественных объединений.
4. Управление общественным объединением.
5. Социальное проектирование
6. Проблемы содержания многоквартирного дома (МКД).
7. Межсекторное взаимодействие.

Участниками проекта стали представители органов ТОС (как уже зарегистрированных, так и находящихся в стадии регистрации), инициативных групп жителей – всего 150 человек.

От участников «ШАГ» для участия в Ярмарке общественных инициатив было подано 7 проектов.

За период реализации (2007 – 2010 гг.) проект стал площадкой для формирования качественной общественной дискуссии по вопросам развития Иркутска, механизмом общественного участия в процессе выработки и принятия решений.

Необходимо отметить, по-прежнему для участников проекта наиболее актуальным остается рассмотрение вопросов, связанных с ЖКХ, получение юридических консультаций в этом направлении. Учитывая данный факт, в 2010 году была активизирована работа проекта *«Институт жилищного просвещения»*.

Пять лет назад в нашей стране стартовала реформа ЖКХ, которая внесла изменения в порядок управления многоквартирным домом. На смену домоуправлениям пришли управляющие компании, товарищества собственников жилья, жилищные кооперативы, а собственники почувствовали себя более ответственными за содержание своего и общедомового имущества.

В 2008 г. администрация г. Иркутска в помощь председателям товариществ собственников жилья и жилищным кооперативам начала реализацию

образовательного проекта «Институт жилищного просвещения». В 2010 г. целевая аудитория проекта расширилась, появились новые направления работы проекта.

В рамках работы проекта в 2010 г. состоялось 6 расширенных семинаров по вопросам управления многоквартирным домом по следующим темам:

1. реализация 261-ФЗ «Об энергосбережении и о повышении энергетической эффективности и о внесении изменений в отдельные законодательные акты Российской Федерации» в городе Иркутске;

2. «Способы управления многоквартирным домом»;

3. «Договор управления многоквартирным домом»;

4. «Правовое регулирование деятельности в сфере жилищно-коммунального хозяйства»;

5. «Системы пожарной и охранно-пожарной безопасности в многоквартирном доме»;

6. «Порядок прочтения финансового отчета от управляющей компании собственниками».

За 2010 года по данному направлению в общей сложности подготовлено и проведено:

1. совещаний и круглых столов – 64;

2. консультаций по вопросам создания и деятельности органов ТОС – 22;

3. мероприятий по месту жительства – 141;

4. семинаров по вопросам управления многоквартирными домами – 6;

5. консультаций по вопросам управления МКД – 56.

Специалисты приняли участие в 3 учредительных и 2 отчетных конференциях территориальных общественных самоуправлений.

Вовлечено жителей 2 131

Привлечено средств 700 000 рублей

В иркутских дворах становится традицией проведение праздников, конкурсов, акций, соревнований по инициативе самих жителей. Во многих районах города торжественными мероприятиями отмечаются День победы, День соседей, День защиты детей, День города, День физкультурника, День знаний, День пожилого человека, День матери, Новый год. Всего в 2010 году во дворах Иркутска состоялось 112 мероприятий.

Проведение международного праздника «День соседей» во дворах Иркутска становится традицией. Впервые День соседей в Иркутске отметили в 2009г. Тогда в ряде дворов города жители самостоятельно организовали и провели праздничные мероприятия для своих соседей. Конкурсы для детей и взрослых, концертные программы, чаепития, спортивные соревнования оживили жизнь дворов и получили многочисленные положительные отзывы иркутян.

В 2010г. День соседей стал плановым мероприятием администрации г. Иркутска, в ведомственной целевой программе «Взаимодействие органов местного самоуправления г. Иркутска с населением, некоммерческими организациями, территориальными общественными самоуправлениями на 2009-2012гг.» на его проведение были заложены бюджетные средства. Это

позволило изготовить яркие информационные афиши и приобрести необходимый инвентарь для организации и проведения праздничных мероприятий во дворах.

Подготовка к Дню соседей-2010 началась еще в апреле. Среди органов ТОС, инициативных групп Иркутска интенсивно распространялась информация о предстоящем празднике, на базе администрации города Иркутска был создан оргкомитет по его подготовке.

Серию мероприятий, посвященных празднику, открыл визит иркутян, активно участвующих в общественной жизни города, в г. Ангарск, где они познакомились с представителями советов общественности. Жители двух городов поделились опытом создания общественных объединений, организации различных мероприятий по месту жительства.

Для поддержания контактов, информирования общественных организаций о деятельности администрации города Иркутска и вовлечения их в городские проекты и программы разработан интерактивный электронный проект «Центр информационных услуг», который предоставляет следующие возможности для НКО:

1. Продвижение и информирование общества и власти о деятельности НКО через сайт Администрации города и газету «Иркутск».
2. Информирование НКО о мероприятиях администрации г. Иркутска.
3. Приглашение журналистов на мероприятия НКО. Подготовка текстов для печати в прессе и предоставление информации журналистам.
4. Содействие в предоставлении помещений для проведения мероприятий и конференций (по согласованию).
5. Содействие в поиске партнеров для реализации проектов НКО.

Информация с новостями, в том числе и о различных грантовых программах расходуется по рассылке отдела численностью более тысячи электронных адресов.

В развитие инициативы Президента страны Дмитрия Медведева о поддержке социально ориентированных некоммерческих организаций в 2010 году была проведена серия круглых столов по обсуждению изменений законодательства, направленных на поддержку социально ориентированных НКО.

В 2010 году начал реализацию общегородской проект «Наследие иркутских меценатов». Проект разработан в целях организации эффективного сотрудничества и взаимодействия некоммерческих организаций, представителей бизнеса и органов местного самоуправления для решения социально значимых проблем города и формирования атмосферы общественного доверия и позитивных общественных изменений.

Проект направлен на улучшение качества жизни городского сообщества и создание системы общественного признания благотворительной деятельности в Иркутске. Он имеет долгосрочный характер и состоит из серии различных мероприятий, направленных на создание условий для эффективной и комфортной благотворительности.

В 2010 году проведена ярмарка общественных инициатив. В рамках этого проекта иркутские общественники представили свои проекты иркутским бизнесменам. А бизнесмены могли выбрать и поддержать те проекты, которые им оказались близки по духу, идее. Причем из 15 было поддержано 10 и многие из них уже реализованы.

Запущен проект «Безбарьерный Иркутск». Цель проекта – атмосфера терпимости и расположения со стороны общества к людям с ограниченными возможностями, безбарьерное городское пространство (как инфраструктурное, так и социальное), безбарьерное мышление. Сейчас уже создан сайт «barieru.net». Для того чтобы инвалиды и люди с ограниченными возможностями могли им пользоваться был объявлен сбор компьютеров, которые по мере поступления передаются тем семьям, где покупка компьютера совершенно нереальная мечта.

По части финансирования вышеперечисленных мероприятий стоит отметить, что часть из них, как выше уже отмечалось, являются программными мероприятиями ВЦП «Взаимодействие органов местного самоуправления г.Иркутска с населением, некоммерческими организациями, территориальными общественными самоуправлениями" на 2009 - 2012 гг.». Общий объем их финансирования в 2010 году составил 960 тысяч рублей. Проекты реализуются в тестовом режиме без бюджетного финансирования. Отрабатываются механизмы взаимодействия партнеров по проекту, по результатам оцениваются вложения и потребности в финансировании и в случае, если проект оказывается актуальным и востребованным общественностью, то на следующий год этот проект становится программным мероприятием.

Задачи на 2011 год:

- Развитие общественно значимых проектов:
 - «Любимому городу новые скверы»
 - «Институт жилищного просвещения»
 - «Безбарьерный Иркутск»
 - «Наследие иркутских меценатов»
 - «Дрогам Иркутска безопасность и общественный контроль!»

7.7. Результаты работы прямой «горячей» линии мэра г. Иркутска

В 2010 году было принято более 2500 обращений граждан из них 2054 – зарегистрированы и переданы структурным подразделениям администрации для рассмотрения и подготовки ответов.

Кроме этого аналитическим отделом через «горячую» линию осуществляется обработка и регистрация обращений, поступивших на официальный сайт органов местного самоуправления г. Иркутска www.admirkutsk.ru. В 2010 г. было обработано 296 обращений. Также было

обработано и зарегистрировано около 30 обращений, поступивших на сайт мэра города Иркутска В.И. Кондрашова.

По результатам работы прямой «горячей» линии мэра еженедельно выпускалась полоса в газете «Иркутск» с наиболее частыми обращениями и ответами на них. За 2010 г. подготовлено 183 ответа и вышло в газетах с № 1 (452) по № 43 (494) 12 полос разъяснительной информации по вопросам ЖКХ.

Все обращения рассматриваются в течение 5 рабочих дней соответствующими структурными подразделениями администрации г. Иркутска, на каждое заявителю дается письменный ответ.

Также аналитическим отделом осуществляется организация «прямых» линий для содействия избирательным комиссиям в период проведения избирательных кампаний. В 2010 г. разъяснительная работа велась по выборам мэра города Иркутска. По результатам работы также подготовлены материалы, размещенные в газете Иркутск, на web-сайте администрации и в других СМИ.

С целью мониторинга городских проблем, помимо организации работы прямой «горячей» линии мэра г. Иркутска ежеквартально проводятся социологические исследования. В 2010 г. было охвачено 9 направлений, всего в исследованиях приняли участие 7000 иркутян.

Задачи на 2011 год:

- Проведение социологических исследований, мониторингов изучения общественного мнения с целью оценки эффективности деятельности администрации Иркутска, депутатов Думы г. Иркутска, мониторинга городских проблем и путей их решения;
- Популяризация работы прямой «горячей» линии мэра г. Иркутска через средства массовой информации с помощью проведения опросов общественного мнения.

**8. Основные показатели социально-экономического положения
г.Иркутска за 2010 год**

	Единица измерения	2009 год	2010 год	2010 г. к 2009 г. (%)
1. Социально-трудовая сфера				
<i>Демография</i>				
1. Численность постоянного населения (на конец года)	тыс. человек	580,7	584,9*	100,7
2. Коэффициент рождаемости	промилле	14,8	14,4*	х
3. Коэффициент смертности	промилле	12,9	12,7*	х
4. Миграционный прирост	человек	311	3182	в 10,2 р.
<i>Занятость, рынок труда</i>				
1. Среднесписочная численность занятых в крупных, средних и малых организациях	тыс. чел.	225,7	221,2	98,0
в т.ч.: в крупных и средних организациях	тыс. чел.	188,7	187,7	99,5
2. Обратилось в Центр занятости населения г. Иркутска по вопросу трудоустройства	человек	27026	19635	72,7
3. Трудоустроено на предприятия города	человек	15412	13392	86,9
4. Численность официально зарегистрированных безработных на конец года	человек	4401	3280	74,5
5. Уровень безработицы	%	1,22	0,92	х
<i>Уровень жизни</i>				
1. Среднемесячная заработная плата по крупным, средним и малым организациям	рублей	22009,4	24712,1	112,3
в т.ч.: - по крупным и средним организациям	рублей	23990,3	26335,4	109,8
2. Прожиточный минимум (среднедушевой, в среднем за год)	рублей	5188,0	5561,3	107,2
3. Покупательная способность заработной платы	раз	4,3	4,4	х
II. Оборот крупных и средних организаций города	млн. руб.	215933,5	244817,9	113,4
III. Промышленные виды деятельности				

	Единица измерения	2009 год	2010 год	2010 г. к 2009 г. (%)
1. Индекс промышленного производства по крупным и средним предприятиям	%	116,3	114,1	х
2. Отгружено товаров собственного производства, выполнено работ и услуг в фактических ценах - всего	млн. руб.	52681,7	62727,9	119,1
в т. ч. по видам экономической деятельности:				
Добыча полезных ископаемых	млн. руб.	92,9	180,3	194,1
Обрабатывающие производства	млн. руб.	49134,4	58488,4	119,0
Производство и распределение электроэнергии, газа и воды	млн. руб.	3454,4	4059,2	117,5
IV. Строительство				
1. Инвестиции в основной капитал по крупным и средним организациям в фактических ценах	млн. руб.	16902,7	13251,6	78,4
2. Индекс физического объема капитального строительства	%	106,0	74,4	х
3. Ввод в эксплуатацию: - жилые дома	тыс. кв. м общей площади	380,1	347,9	91,5
V. Пассажирский транспорт				
1. Перевезено пассажиров муниципальным транспортом - всего	млн. чел.	51,5	52,8	102,5
в том числе:				
- трамваями	млн. чел.	22,0	21,3	96,8
- троллейбусами	млн. чел.	12,1	12,6	104,1
- автобусами	млн. чел.	17,4	18,9	108,6
2. Перевезено пассажиров коммерческим транспортом	млн. чел.	53,8	53,4	99,3
VI. Потребительский рынок				
1. Оборот розничной торговли	млн. руб.	87586,9	92526,7	105,6
Индекс физического объема	%	95,9	98,5	х
2. Оборот общественного питания	млн. руб.	3389,0	3669,3	108,3
Индекс физического объема	%	98,6	103,7	х
3. Объем платных услуг населению	млн. руб.	30763,4	33150,9	107,8
Индекс физического объема	%	90,9	95,7	х
В том числе: бытовых услуг	млн. руб.	2455,2	2480,1	101,0
Индекс физического объема	%	95,4	98,8	х

	Единица измерения	2009 год	2010 год	2010 г. к 2009 г. (%)
4. Стоимость набора из 33 основных продуктов питания (на конец года)	рублей	2426,3	2709,5	111,7
5. Сводный индекс потребительских цен (декабрь к декабрю предыдущего года, по Иркутской области)	%	108,0	109,5	x
- на продовольственные товары	%	106,2	110,9	x
- на непродовольственные товары	%	108,7	108,7	x
- на платные услуги	%	109,5	108,4	x
VII. Инвестиции крупных и средних предприятий				
1. Объем инвестиций, в том числе:	млн. руб.	34962,9	36657,3	104,8
- финансовые вложения	млн. руб.	17918,3	23351,4	130,3
- инвестиции в нефинансовые активы	млн. руб.	17044,6	13305,9	78,1
2. Иностранные инвестиции	млн. долл. млн. руб.	23,8 652,6	19,2 661,8	80,7 101,4
VIII. Малое предпринимательство				
1. Количество малых предприятий	единиц	1754	1776	101,3
2. Среднесписочная численность работающих на малых предприятиях	человек	36657	33468	91,3
3. Среднемесячная заработная плата работников малых предприятий	рублей	13701,0	15606,0	113,9
4. Оборот предприятий и организаций малого бизнеса	млрд. руб.	68,3	71,5	104,6
*без учета микропредприятий				
IX. Жилищный фонд				
1. Общая площадь жилищного фонда	тыс. кв. метров	12056,5	12380,0*	102,7
2. Обеспеченность общей площадью жилья на 1 человека	кв. метров	20,8	21,2	101,9
X. Бюджет города Иркутска				
1. Доходы бюджета – всего	млн. руб.	9123,5	10659,0	116,8
из них: собственные доходы	млн. руб.	7726,0	9174,1	118,7
2. Структура собственных доходов бюджета:				
- налоговые доходы	%	69,5	65,5	x
- неналоговые доходы	%	21,2	17,3	x

	Единица измерения	2009 год	2010 год	2010 г. к 2009 г. (%)
- безвозмездные поступления (без субвенций)	%	9,3	17,2	x
3. Расходы бюджета - всего	млн. руб.	8716,9	10159,4	116,5
4. Структура расходов бюджета:				
- образование	%	36,1	32,3	x
- жилищно-коммунальное хозяйство	%	28,1	32,1	x
- здравоохранение, физическая культура и спорт	%	12,5	13,1	x
- общегосударственные вопросы	%	10,3	9,0	x
- социальная политика	%	4,6	4,6	x
- культура, кинематография, СМИ	%	2,1	1,7	x
- прочие расходы	%	6,3	7,2	x
XI. Муниципальный сектор экономики				
1. Структура муниципального сектора экономики				
- количество муниципальных унитарных предприятий	единиц	31	30	96,8
- количество муниципальных учреждений	единиц	273	271	99,3
XII. Приватизация				
1. Приватизировано объектов муниципальной собственности	единиц	2360	2794	118,4
в том числе:				
- нежилые объекты недвижимости	единиц	65	62	95,4
- автотранспорт	единиц	-	3	x
- право аренды земельных участков	единиц	33	1	x
- земельные участки	единиц	2262	2728	120,6
2. Получено средств от приватизации	млн. руб.	447,0	372,9	83,4
в т.ч.: перечислено в бюджет города	млн. руб.	413,3	345,7	83,6
XIII. Внешнеэкономическая деятельность				
1. Внешнеторговый товарооборот	млн. долл. США	2053,0	1897,8	92,4
- экспорт товаров	млн. долл. США	1872,4	1696,7	90,6
- импорт товаров	млн. долл. США	180,6	201,1	111,4
XIV. Криминогенная обстановка				

	Единица измерения	2009 год	2010 год	2010 г. к 2009 г. (%)
1. Общее число зарегистрированных преступлений	единиц	21743	18329	84,3
2. Раскрываемость преступлений	%	46,4	32,0	x

* предварительные данные

9. Список сокращений

АС ДНР – аварийно-спасательные и другие неотложные работы;
ВИЧ – вирус иммунодефицита человека;
ВНС – водопроводно-насосная станция;
ВОЗ (ЮНИСЕФ) – Всемирная организация здравоохранения
(Международный чрезвычайный фонд помощи детям);
ВУЗ – высшее учебное заведение;
ГИМДКБ - Городская Ивано-Матренинская детская клиническая больница
ГКБ – Городская клиническая больница;
ГО – гражданская оборона;
ГПЦ – Городской перинатальный центр г. Иркутска;
ГССМП – городская станция скорой медицинской помощи;
ДТП – дорожно-транспортное происшествие;
ЕДДС – Единая дежурно-диспетчерская служба г.Иркутска;
ЗС ГО – защитные сооружения гражданской обороны;
КОС – канализационно-очистные сооружения;
КСПиК - комитет по социальной политике и культуре администрации г. Иркутска;
КСР – коллективные средства размещения;
ЛПУ – лечебно-профилактические учреждения;
МАУ – муниципальное автономное учреждение;
МКД – многоквартирный дом;
МОУ – муниципальное образовательное учреждение;
МОУ ДОД – муниципальное образовательное учреждение дополнительного образования детей;
МП – мобилизационная подготовка
МПТП – муниципальное производственное теплоэнергетическое предприятие;
МУ – муниципальное учреждение;
МУЗ – муниципальное учреждение здравоохранения г.Иркутска
МУП – муниципальное унитарное предприятие;
МУП ПУ ВКХ - муниципальное унитарное предприятие «Производственное управление водопроводно-канализационного хозяйства» г.Иркутска;
МУФП – муниципальное унитарное фармацевтическое предприятие;
МЧС России – Министерство чрезвычайных ситуаций России
НИИ – научно-исследовательский институт;
НКО – некоммерческая организация;
ОГУ – областное государственное учреждение;
ОГКУ ЦЗН – областное государственное казенное учреждение «Центр

занятости
населения города Иркутска»;

СМИ – средства массовой информации;

СМиСП – субъекты малого и среднего предпринимательства;

ТБО – твердые бытовые отходы;

ТВК «Сибэкспоцентр» - торгово-выставочный комплекс «Сибэкспоцентр»;

ТОС – территориальное общественное самоуправление;

ТП РСЧС – территориальная (областная) подсистема единая государственная система предупреждения и ликвидации чрезвычайных ситуаций;

УАЗ – уральский автомобильный завод;

УЗНПО – учебное заведение начального профессионального образования;

УЗСПО – учебное заведение среднего профессионального образования;

ЧС – чрезвычайная ситуация.
